

# PowerPoint 2003

## MOT-Essentials 模擬試験問題集

---

# Office2003




## パソコンスクール インターフェイス


〒373-0852 群馬県太田市新井町 516-4 リプロ太田ビル 201 TEL0276-60-1507

<http://www.pcsif.co.jp>

## PowerPoint 2003 パターン①


問 No.	PowerPoint 2003 パターン①問題	正解
1.	<p>次のうち、Office2003 を使用するためのシステム環境として、正しいものを選択しなさい。</p> <p>A. Pentium200MHz以上を搭載した PC/AT 互換機  B. 256MB 以上のメモリ  C. SVGA 以上の解像度のモニタ</p> <p>1.A だけ  2.B だけ  3.C だけ  4.A と B  5.B と C  6.A と C</p>	3
2.	<p>次のうち、以前のバージョンがインストールされていないコンピュータに、Office2003 をインストールする場合の種類として、正しいものを選択しなさい。</p> <p>A. 今すぐインストール  B. 完全インストール  C. カスタムインストール</p> <p>1.A だけ  2.B だけ  3.C だけ  4.A と B  5.B と C  6.A と C</p>	5
3.	<p>次のうち、起動時に作業ウィンドウを表示しないように設定する方法として、正しいものを選択しなさい。</p> <p>A. [ツール]メニューの[オプション]の[表示]タブで[起動時に作業ウィンドウを表示]をオフにする  B. [作業の開始]作業ウィンドウの[起動時に表示する]をオフにする  C. [表示]メニューの[作業ウィンドウ]をオフにする</p> <p>1.A だけ  2.B だけ  3.C だけ  4.A と B  5.B と C  6.A と C</p>	1
4.	<p>次のうち、ドキュメントの回復に関する記述として、正しいものを選択しなさい。</p> <p>1. 回復できるのは、最後に保存した時点の内容である  2. 回復できるのは、16 操作前までの内容である  3. 回復できるのは、20 操作前までの内容である  4. 最後に保存した時点から強制終了するまでの内容が、可能な限り回復される  5. 最後に保存した時点から強制終了するまでの内容で、重要な操作が回復される</p>	4

問 No.	PowerPoint 2003 パターン①問題	正解
5.	<p>次のうち、PowerPoint の画面表示モードとして、正しいものを選択しなさい。</p> <p>A. プレゼンテーション B. スライド C. ノート</p> <p>1.A だけ 2.B だけ 3.C だけ 4.A と B 5.B と C 6.A と C</p>	3
6.	<p>次のうち、[アウトライン]タブに関する記述として、正しいものを選択しなさい。</p> <p>1. スライドのサムネイルが表示され、プレゼンテーション全体の構成を確認できる 2. 段落のレベル、およびインデントやタブの設定を変更することができる 3. 別のアプリケーションで作成したアウトラインや他のプレゼンテーションのスライドをインポートすることができる 4. スライドの順序や、スライド内の箇条書きテキストの順序を変更することができる 5. テキストのみが表示され、グラフや図表などのコンテンツは“コンテンツ”という文字で表示される</p>	4
7.	<p>次のうち、プレゼンテーションを保存する際に設定できるセキュリティオプションとして、正しいものを選択しなさい。</p> <p>A. 特定のスライドの保護 B. 書き込みパスワードの設定 C. デジタル署名の追加</p> <p>1.A だけ 2.B だけ 3.C だけ 4.A と B 5.B と C 6.A と C</p>	2
8.	<p> このボタンが表示されるのはどんな場合か、正しいものを選択しなさい。</p> <p>A. 文字列をコピーし、異なる書式のプレースホルダに貼り付けた場合 B. スライドをコピーし、異なるデザインのスライドの後ろに貼り付けた場合 C. クリップアートをコピーし、貼り付けた場合</p> <p>1.A だけ 2.B だけ 3.C だけ 4.A と B 5.B と C 6.A と C</p>	4

問 No.	PowerPoint 2003 パターン①問題	正解
9.	<p>次のうち、最近使用したテンプレートに関する記述として、正しいものを選択しなさい。</p> <ol style="list-style-type: none"> <li>1. 最近使用したテンプレートとして表示されるのは既定では2つまでである。</li> <li>2. 最近使用したテンプレートの表示数は設定変更できる</li> <li>3. 最近使用したテンプレート数の設定変更は[オプション]ダイアログボックスの[全般]タブで行う</li> <li>4. 最近使用したテンプレートは、[作業の開始]作業ウィンドウに表示される</li> <li>5. 最近使用したテンプレートは、[新しいプレゼンテーション]作業ウィンドウに4つまで表示される</li> </ol>	5
10.	<p>次のうち、スライドを構成する各要素を管理する枠組みの名称として、正しいものを選択しなさい。</p> <ol style="list-style-type: none"> <li>1. アウトラインペイン</li> <li>2. スライドペイン</li> <li>3. プレースホルダ</li> <li>4. オブジェクトホルダ</li> <li>5. レイアウト枠</li> </ol>	3
11.	<p>次のうち、新しいスライドを追加するためのキー操作として、正しいものを選択しなさい。</p> <p>A. Ctrl+M キー B. Ctrl+N キー C. Enter キー</p> <ol style="list-style-type: none"> <li>1. A だけ</li> <li>2. B だけ</li> <li>3. C だけ</li> <li>4. A と B</li> <li>5. B と C</li> <li>6. A と C</li> </ol>	1
12.	<p>次のうち、プレースホルダ単位で設定される段落書式として、正しいものを選択しなさい。</p> <p>A. 段落間隔 B. 箇条書き C. タブ</p> <ol style="list-style-type: none"> <li>1. A だけ</li> <li>2. B だけ</li> <li>3. C だけ</li> <li>4. A と B</li> <li>5. B と C</li> <li>6. A と C</li> </ol>	3
13.	<p> このボタンと同様の操作が行えるショートカットキーとして、正しいものを選択しなさい。</p> <ol style="list-style-type: none"> <li>1. Ctrl+X キー</li> <li>2. Ctrl+Y キー</li> <li>3. Ctrl+Z キー</li> <li>4. Ctrl+A キー</li> <li>5. Ctrl+G キー</li> </ol>	2

問 No.	PowerPoint 2003 パターン①問題	正解
14.	次のうち、スライド内のオブジェクトを順番に選択するためのキー操作として、正しいものを選択しなさい。  1. Ctrl+Enter キー 2. Shift+Enter キー 3. F5 キー 4. F8 キー 5. Tab キー	5
15.	次のうち、[アウトライン]タブで、選択したテキストを 1 行下に移動するためのショートカットキーとして、正しいものを選択しなさい。  1. Ctrl+↓キー 2. Shift+↓キー 3. Ctrl+Shift+↓キー 4. Alt+Ctrl+↓キー 5. Alt+Shift+↓キー	5
16.	次のうち、Word で作成したアウトラインのインポートに関する記述として、正しいものを選択しなさい。  1. アウトラインをインポートすると、アウトラインレベル 1～9 までの設定はそのまま維持される 2. アウトラインをインポートすると、レベル 5 以下の項目はすべてレベル 4 に変換される 3. アウトラインをインポートすると、レベル 6 以下の項目はすべてレベル 5 に変換される 4. アウトラインレベル 5 以下の項目はインポートできないので、インポートする前に Word でアウトラインレベルを変更する必要がある 5. アウトラインレベル 6 以下の項目はインポートできないので、インポートする前に Word でアウトラインレベルを変更する必要がある	3
17.	次のうち、目次スライドを作成する方法として、正しいものを選択しなさい。  1. [標準]表示モードで、[目次スライド]レイアウトが適用された新しいスライドを挿入する 2. [標準]表示モードの[スライド]タブで目次に含めるスライドを選択し、[挿入]メニューの[目次スライド]をクリックする 3. [標準]表示モードの[アウトライン]タブで目次に含めるスライドを選択し、[挿入]メニューの[目次スライド]をクリックする 4. [スライド一覧]表示モードで目次に含めるスライドを選択し、[スライド一覧]ツールバーの[目次スライド]をクリックする 5. [スライド一覧]表示モードで目次に含めるスライドを選択し、[標準]ツールバーの[目次スライド]をクリックする	4
18.	次のうち、[表のフォーマット]ダイアログボックスで行える書式設定として、正しいものを選択しなさい。  A. セルの結合・分割 B. 文字方向の変更 C. 罫線の種類の変更  1. A だけ 2. B だけ 3. C だけ 4. A と B 5. B と C 6. A と C	5

問 No.	PowerPoint 2003 パターン①問題	正解
19.	<p>次のうち、既存のスライドにグラフを追加する方法として、正しいものを選択しなさい。</p> <p>A. [標準]ツールバーの[グラフウィザード]ボタンをクリックする  B. [挿入]メニューの[図]-[グラフ]をクリックする  C. [挿入]メニューの[グラフ]をクリックする</p> <p>1.A だけ  2.B だけ  3.C だけ  4.A と B  5.B と C  6.A と C</p>	3
20.	<p>次のうち、ハイパーリンクを解除する方法として、正しいものを選択しなさい。</p> <p>A. [ハイパーリンクの挿入]ボタンをクリックし、[ハイパーリンクの編集]ダイアログボックスで[ハイパーリンクの削除]をクリックする  B. [挿入]メニューの[ハイパーリンク]を選択し、[ハイパーリンク]ダイアログボックスで[リンクの解除]をクリックする  C. ショートカットメニューの[ハイパーリンクの削除]をクリックする</p> <p>1.A だけ  2.B だけ  3.C だけ  4.A と B  5.B と C  6.A と C</p>	3
21.	<p>次のうち、ステータスバーで確認できる項目として、正しいものを選択しなさい。</p> <p>A. 画面切り替え効果  B. スライドのレイアウト  C. デザインテンプレート</p> <p>1.A だけ  2.B だけ  3.C だけ  4.A と B  5.B と C  6.A と C</p>	3
22.	<p>次のうち、図形描画に関する記述として、正しいものを選択しなさい。</p> <p>1. 水平線や垂直線を引くには、Alt キーを押しながらドラッグする  2. 正方形を描くには、Ctrl キーを押しながらドラッグする  3. 正円を描くには、Alt キーを押しながらドラッグする  4. 形を変えずにオートシェイプのサイズを変更するには、Alt キーを押しながら図形の隅のいずれかのハンドルをドラッグする  5. Ctrl キーを押しながら直線を描くと、線の中心が始点となる</p>	5

問 No.	PowerPoint 2003 パターン①問題	正解
23.	<p>次のうち、既存のスライドに図を追加する方法として、正しいものを選択しなさい。</p> <p>A. [図形描画] ツールバーの[図の挿入]をクリックする  B. [挿入]メニューの[図]-[ファイルから]をクリックする  C. [クリップアート]作業ウィンドウの[図の挿入]をクリックする</p> <p>1.A だけ  2.B だけ  3.C だけ  4.A と B  5.B と C  6.A と C</p>	4
24.	<p>次のうち、ガイドを表示するためのショートカットキーとして、正しいものを選択しなさい。</p> <p>1. Shift+F9 キー  2. Ctrl+F9 キー  3. Alt+F9 キー  4. Ctrl+G キー  5. Ctrl+F5 キー</p>	3
25.	<p>次のうち、クリップオーガナイザに用意されているコレクションとして、正しいものを選択しなさい。</p> <p>A. マイコレクション  B. Web コレクション  C. Media コレクション</p> <p>1.A だけ  2.B だけ  3.C だけ  4.A と B  5.B と C  6.A と C</p>	4
26.	<p></p> <p>このボタンで行えるものとして、正しいものを選択しなさい。</p> <p>A. 解像度の変更  B. 図のトリミング  C. 図の圧縮</p> <p>1.A だけ  2.B だけ  3.C だけ  4.A と B  5.B と C  6.A と C</p>	6

問 No.	PowerPoint 2003 パターン④問題	正解
27.	<p>次のうち、[ヘッダーとフッター]ダイアログボックスを表示する方法として、正しいものを選択しなさい。</p> <p>A. [表示]メニューの[ヘッダーとフッター]をクリックする  B. [印刷プレビュー]ツールバーの[オプション]の一覧から[ヘッダーとフッター]をクリックする  C. [印刷]ダイアログボックスの[ヘッダーとフッター]ボタンをクリックする</p> <p>1.A だけ  2.B だけ  3.C だけ  4.A と B  5.B と C  6.A と C</p>	4
28.	<p>次のうち、印刷プレビューに関する記述として、正しいものを選択しなさい。</p> <p>1. [印刷プレビュー]ツールバーの[ズーム]ボックスに指定した倍率が、印刷時にスライドの拡大率/縮小率に反映される  2. 印刷プレビュー画面で[印刷対象]ボックスを使用すると、[スライド]、[配布資料]、[ノート]、[アウトライン表示]のそれぞれの印刷プレビューに切り替えることができる  3. [印刷プレビュー]ツールバーの[印刷]をクリックすると、[印刷対象]ボックスに表示されている内容が既定の設定で1部印刷される  4. [印刷プレビュー]ツールバーの[拡大]をオフにすると、印刷プレビューの状態編集操作を行うことができる  5. [印刷プレビュー]ツールバーの[オプション]をクリックして表示される[印刷の順番]では、印刷するスライド番号の昇順、降順を指定することができる</p>	2
29.	<p>次のうち、[印刷]ダイアログボックスで設定できる内容として、正しいものを選択しなさい。</p> <p>A. スライドに枠を付けて印刷するかどうかの設定  B. 非表示スライドを印刷するかどうかの設定  C. アニメーション効果の内容を印刷するかどうかの設定</p> <p>1.A だけ  2.B だけ  3.C だけ  4.A と B  5.B と C  6.A と C</p>	4
30.	<p>次のうち、設定したアニメーションをプレビューする方法として、正しいものを選択しなさい。</p> <p>A. [アニメーションの設定]作業ウィンドウの[再生]をクリックする  B. スライドのサムネイルの[切り替え効果]アイコンをクリックする  C. スライド一覧表示でスライド番号をダブルクリックする</p> <p>1.A だけ  2.B だけ  3.C だけ  4.A と B  5.B と C  6.A と C</p>	4

問 No.	PowerPoint 2003 パターン①問題	正解
31.	<p>次のうち、[アニメーションの一括設定]に関する記述として、正しいものを選択しなさい。</p> <ol style="list-style-type: none"> <li>[スライドショー]メニューの[スライドのデザイン]-[アニメーションの一括設定]をクリックし、[スライドのデザイン-アニメーションの一括設定]作業ウィンドウで行う</li> <li>[アニメーションの一括設定]を削除するには、[スライドのデザイン-アニメーションの一括設定]作業ウィンドウで [アニメーションなし]をクリックする</li> <li>[アニメーションの一括設定]を削除すると、プレゼンテーション全体のアニメーション設定が削除される</li> <li>[アニメーションの一括設定]は、つねにプレゼンテーション全体に既定のアニメーション効果を設定する</li> <li>[アニメーションの一括設定]は、個別に作成したテキストボックスにも適用される</li> </ol>	2
32.	<p>次のうち、アニメーションの軌跡に関する記述として、正しいものを選択しなさい。</p> <ol style="list-style-type: none"> <li>軌跡を移動すると、軌跡の対象も移動する</li> <li>軌跡は、設定時と逆の方向に変更できる</li> <li>軌跡の形は変更できる</li> </ol> <ol style="list-style-type: none"> <li>A だけ</li> <li>B だけ</li> <li>C だけ</li> <li>A と B</li> <li>B と C</li> <li>A と C</li> </ol>	5
33.	<p>次のうち、スライドショー実行時に、オブジェクトに設定した動作が行われるタイミングとして、正しいものを選択しなさい。</p> <ol style="list-style-type: none"> <li>オブジェクトを右クリックしたとき</li> <li>オブジェクトをダブルクリックしたとき</li> <li>オブジェクトをマウスが通過したとき</li> </ol> <ol style="list-style-type: none"> <li>A だけ</li> <li>B だけ</li> <li>C だけ</li> <li>A と B</li> <li>B と C</li> <li>A と C</li> </ol>	3
34.	<p>次のうち、コメントを挿入する方法として、正しいものを選択しなさい。</p> <ol style="list-style-type: none"> <li>[挿入]メニューから[コメント]をクリックする</li> <li>スライドを右クリックし、ショートカットメニューから[コメント]をクリックする</li> <li>[チェック/コメント]ツールバーの[新しいコメント]をクリックする</li> </ol> <ol style="list-style-type: none"> <li>A だけ</li> <li>B だけ</li> <li>C だけ</li> <li>A と B</li> <li>B と C</li> <li>A と C</li> </ol>	1
35.	<p>次のうち、コメントに関する記述として、正しくないものを選択しなさい。</p> <ol style="list-style-type: none"> <li>コメントのコピーは、コメントのマーカーのショートカットメニューから[テキストのコピー]をクリックする</li> <li>コメントは、スライドショー実行時には表示されない</li> <li>コメントの内容は、スライド・配布資料やノートを印刷する時に印刷できる</li> <li>コメントの内容を常に表示しておくことができる</li> <li>コメントは、アウトライン表示を印刷する時には印刷されない</li> </ol>	4

問 No.	PowerPoint 2003 パターン①問題	正解
36.	<p>次のうち、スライドショー実行時にマウスポインタを矢印の形にするためのショートカットキーとして、正しいものを選択しなさい。</p> <ol style="list-style-type: none"> <li>1. Ctrl+P キー</li> <li>2. Alt+P キー</li> <li>3. Ctrl+A キー</li> <li>4. Alt+A キー</li> <li>5. Alt+Y キー</li> </ol>	3
37.	<p>次のうち、スライドショーのリハーサルに関する記述として、正しいものを選択しなさい。</p> <ol style="list-style-type: none"> <li>1. リハーサルを行って記録したスライドショー全体の所要時間を[スライドショーの設定]ダイアログボックスで確認できる</li> <li>2. 記録したタイミングを使用してスライドショーを実行するには、[画面切り替え]作業ウィンドウの[保存済みのタイミング]チェックボックスをオンにする</li> <li>3. 記録したタイミングを解除するには、スライドを右クリックし、[タイミングの削除]をクリックする</li> <li>4. リハーサルを実行するには、[画面切り替え]作業ウィンドウの[リハーサル]をクリックする</li> <li>5. [リハーサル]ツールバーの[繰り返し]をクリックすると、現在のスライドの表示時間を記録しなおすことができる</li> </ol>	5
38.	<p>次のうち、フォントの埋め込みに関する記述として、正しいものを選択しなさい。</p> <ol style="list-style-type: none"> <li>1. TrueType フォントを埋め込むと、使用しているフォントセットに独自の名前を付けて保存することができる</li> <li>2. TrueType フォントを埋め込むと、フォントの置換を行うことができる</li> <li>3. すべての TrueType フォントを埋め込むと、ファイルサイズを小さくすることができる</li> <li>4. TrueType フォントを埋め込むと、他のユーザーが使用しているフォントを編集することができる</li> <li>5. TrueType フォントを埋め込むと、別のコンピュータでもフォントの不足を意識せずに編集することができる</li> </ol>	5
39.	<p>次のうち、PowerPoint がインストールされていないコンピュータでプレゼンテーションを行う方法として、正しいものを選択しなさい。</p> <ol style="list-style-type: none"> <li>1. スライドショーファイルを作成する</li> <li>2. PowerPoint Viewer を含めたスライドショーファイルを作成する</li> <li>3. PowerPoint Viewer を含めたプレゼンテーションパックを作成する</li> <li>4. PowerPoint を含めたスライドショーファイルを作成する</li> <li>5. PowerPoint を含めたプレゼンテーションパックを作成する</li> </ol>	3
40.	<p>次のうち、オンライン会議の準備に関する記述として、正しいものを選択しなさい。</p> <ol style="list-style-type: none"> <li>1. 主催者は、Outlook を起動し、[ツール]メニューの[オンライングループ作業]-[会議のスケジュール]をクリックする</li> <li>2. 主催者は、[ファイル]メニューの[送信]-[会議のスケジュール]をクリックする</li> <li>3. 会議への出席を依頼されるユーザーは、プレゼンテーションファイルが添付された電子メールを受け取る</li> <li>4. 会議出席依頼を受け取ったユーザーの Outlook の予定表には、会議の予定とアラームが追加される</li> <li>5. オンライン会議開始時刻になったら、Outlook を起動する</li> </ol>	4

問 No.	PowerPoint 2003 パターン①問題	正解
41.	<p>次のうち、オンライン会議の実施において使用できるツールの記述として、正しいものを選択しなさい。</p> <p>A. ホワイトボード B. チャットウインドウ C. 電子掲示板</p> <p>1.A だけ 2.B だけ 3.C だけ 4.A と B 5.B と C 6.A と C</p>	4
42.	<p>次のうち、オンラインブロードキャストの機能として、正しいものを選択しなさい。</p> <p>1. ネットワークを使用してプレゼンテーションを利用した会議を実施し、参加者間で意見交換を行う 2. ネットワークを使用してプレゼンテーションを Web 上で放映する 3. サーバーに保存してある Web プレゼンテーションを編集する 4. メーリングリストのユーザーに、プレゼンテーションファイルを一括送信する 5. ネットワークを使用して、オンラインでプレゼンテーションの校閲を行う</p>	2
43.	<p>次のうち、プレゼンテーションをブラウザでプレビューする方法として、正しいものを選択しなさい。</p> <p>A. [表示]メニューから[ブラウザでプレビュー]をクリックする B. [ファイル]メニューから[ブラウザでプレビュー]をクリックする C. [標準]ツールバーの[ブラウザでプレビュー]をクリックする</p> <p>1.A だけ 2.B だけ 3.C だけ 4.A と B 5.B と C 6.A と C</p>	2
44.	<p>次のうち、校閲機能に関する記述として、正しいものを選択しなさい。</p> <p>1. Outlook を使用して電子メールで校閲用プレゼンテーションを送信するには、送信するプレゼンテーションが開いている状態で[ファイル]メニューの[校閲]から[メールの宛先(校閲用)]をクリックする 2. メールで送られてきたファイルを校閲し、返送または転送するには、[チェック/コメント]ツールバーの[校閲結果の返信]をクリックして添付ファイルとして送信する 3. [変更履歴]作業ウインドウの[リスト]タブには、それぞれの校閲者が行った変更後の状態のスライドが表示される 4. [変更履歴]作業ウインドウの[ギャラリー]タブには、校閲箇所と追加されたコメントが一覧で表示される 5. [ツール]メニューの[プレゼンテーションの比較と反映]をクリックして表示される[比較と反映]ダイアログボックスを使用すると、校閲前のファイルに校閲後のファイルの校閲内容を反映させることができる</p>	2
45.	<p>次のうち、PowerPoint のリンクオブジェクトに関する記述として、正しくないものを選択しなさい。</p> <p>1. リンクオブジェクトでは、オブジェクトにリンク元ファイルの保存場所が含まれ連携が維持される 2. リンクオブジェクトを含んだプレゼンテーションは埋め込みオブジェクトを含んだものよりファイル容量が大きい 3. 特に指定しない限り、リンクオブジェクトはリンク元ファイルに変更が加えられると自動的に更新される 4. [編集]メニューの[リンクの設定]を使い、データの更新方法、リンクの解除等の設定を変更できる 5. リンクオブジェクトをダブルクリックするとリンク元ファイルが開かれる</p>	2


問 No.	PowerPoint 2003 パターン①問題	正解
46.	次のうち、Excel ワークシートと Microsoft Graph のデータシート間のリンクに関する記述として、正しいものを選択しなさい。  1. すべての変更が相互に反映される 2. ワークシートの変更のみがデータシートに反映される 3. データと書式設定のみが相互に反映される 4. リンクの更新は既定で手動更新が設定される 5. データシートを閉じるとリンクが自動的に解除される	2
47.	次のうち、自動スペルチェックと文章校正機能のオン/オフはどこで設定するか、正しいものを選択しなさい。  1. [ツール]メニューの[スペルチェックと文章校正] 2. [オプション]ダイアログボックスの[全般]タブ 3. [オプション]ダイアログボックスの[編集]タブ 4. [オプション]ダイアログボックスの[スペルチェックと文章校正]タブ 5. [オプション]ダイアログボックスの[スペルとスタイル]タブ	5
48.	次のうち、ツールバーのカスタマイズに関する記述として、正しいものを選択しなさい。  1. 独自のツールバーは、すべてのプレゼンテーションで使用できる 2. 独自のツールバーは、開いているプレゼンテーションでのみ使用できる 3. 独自のツールバーを別のプレゼンテーションで使用するには、エクスポートする 4. 組み込みツールバーの変更は、開いているプレゼンテーションにのみ適用される 5. 組み込みツールバーの変更を別のプレゼンテーションに適用するには、エクスポートする	1
49.	次のうち、[ユーザー設定]ダイアログボックスでツールバーをカスタマイズする方法として、正しいものを選択しなさい。  1. 組み込みツールバーを削除するには、[ツールバー]タブの一覧でツールバーをクリックし、[削除]をクリックする 2. 組み込みツールバーの名前を変更するには、[ツールバー]タブの一覧でツールバーをクリックし、[名前の変更]をクリックする 3. ボタンを削除するには、[コマンド]タブの一覧で不要なコマンドをクリックし、[削除]をクリックする 4. ボタンを追加するには、[コマンド]タブの一覧からコマンドをツールバーにドラッグする 5. ボタンを追加するには、[コマンド]タブの一覧でコマンドをクリックし、[追加]をクリックする	4
50.	次のうち、メニューのカスタマイズは[ユーザー設定]ダイアログボックスのどこで行うか、正しいものを選択しなさい。  1. [編集]タブ 2. [コマンド]タブ 3. [ツールバー]タブ 4. [メニュー]タブ 5. [オプション]タブ	2

## PowerPoint 2003 パターン②

問 No.	PowerPoint 2003 パターン②問題	正解
1.	<p>次のうち、Office2003 を使用するシステム要件として、正しいものを選択しなさい。</p> <p>A. Pentium233MHz以上を搭載した PC/AT 互換機            B. PC-9800/PC-9821 シリーズ            C. 64MB 以上のメモリ</p> <p>1.A だけ            2.B だけ            3.C だけ            4.A と B            5.B と C            6.A と C</p>	1
2.	<p>次のうち、Office2003 のメンテナンスモードオプションとして、正しいものを選択しなさい。</p> <p>A. 機能の追加／削除            B. 再インストール／修復            C. Office の削除</p> <p>1.A だけ            2.B だけ            3.C だけ            4.A と B            5.B と C            6.A と C</p>	4
3.	<p>次のうち、直前に使用した作業ウィンドウを表示する方法として、正しいものを選択しなさい。</p> <p>A. [表示]メニューの[作業ウィンドウ]をクリックする            B. [標準]ツールバーの[新規作成]ボタンをクリックする            C. ショートカットキーの Ctrl+F1 キーを使う</p> <p>1.A だけ            2.B だけ            3.C だけ            4.A と B            5.B と C            6.A と C</p>	6
4.	<p>次のうち、文章や通常の言葉で検索できる機能として、正しいものを選択しなさい。</p> <p>A. Office アシスタント            B. [質問]ボックス            C. [ヘルプ]ウィンドウの[質問]タブ</p> <p>1.A だけ            2.B だけ            3.C だけ            4.A と B            5.B と C            6.A と C</p>	4

問 No.	PowerPoint 2003 パターン②問題	正解
5.	<p>次のうち、[スライド一覧]表示モードについての記述として、正しくないものを選択しなさい。</p> <ol style="list-style-type: none"> <li>1. プレゼンテーションの全てのスライドが縮小され、一覧で表示される</li> <li>2. スライド全体の構成や分量、バランスなどを確認するのに適した表示モードである</li> <li>3. [標準]ツールバーに加え[スライド一覧]ツールバーが自動的に表示される</li> <li>4. 表示倍率は10%~100%の間で設定できる</li> <li>5. Enter キーを押すと[標準]表示モードに切り替わる</li> </ol>	4
6.	<p>次のうち、PowerPoint で使用できる作業ウィンドウとして、正しいものを選択しなさい。</p> <ol style="list-style-type: none"> <li>A. リサーチ</li> <li>B. 画面切り替え</li> <li>C. スタイルと書式</li> </ol> <ol style="list-style-type: none"> <li>1.A だけ</li> <li>2.B だけ</li> <li>3.C だけ</li> <li>4.A と B</li> <li>5.B と C</li> <li>6.A と C</li> </ol>	4
7.	<p>次のうち、[ファイルを開く]ダイアログボックスの[開く]オプションから選択できるものとして、正しいものを選択しなさい。</p> <ol style="list-style-type: none"> <li>A. 校閲用として開く</li> <li>B. ブラウザで開く</li> <li>C. 読み取り専用として開く</li> </ol> <ol style="list-style-type: none"> <li>1.A だけ</li> <li>2.B だけ</li> <li>3.C だけ</li> <li>4.A と B</li> <li>5.B と C</li> <li>6.A と C</li> </ol>	5
8.	<p>次のうち、ファイルを保存する際に設定できるパスワードとして、正しいものを選択しなさい。</p> <ol style="list-style-type: none"> <li>A. フルアクセスパスワード</li> <li>B. 読み取りパスワード</li> <li>C. 書き込みパスワード</li> </ol> <ol style="list-style-type: none"> <li>1.A だけ</li> <li>2.B だけ</li> <li>3.C だけ</li> <li>4.A と B</li> <li>5.B と C</li> <li>6.A と C</li> </ol>	5

問 No.	PowerPoint 2003 パターン②問題	正解
9.	次のうち、プレゼンテーションを新規作成するためのショートカットキーとして、正しいものを選択しなさい。  1. Ctrl+M キー 2. Ctrl+O キー 3. Ctrl+N キー 4. Ctrl+F10 キー 5. Ctrl+F12 キー	3
10.	次のうち、インスタントウィザードに用意されているプレゼンテーションの種類として、正しくないものを選択しなさい。  1. 一般 2. 会社 3. プロジェクト 4. セールス/マーケティング 5. カーネギーのアドバイス	5
11.	次のうち、新規にスライドを追加する方法として、正しいものを選択しなさい。 A. [書式設定] ツールバーの[新しいスライド]をクリックする B. [新しいプレゼンテーション] 作業ウィンドウの新規グループから[新しいスライド]をクリックする C. スライドのサムネイルを選択し、Enter キーを押す  1.A だけ 2.B だけ 3.C だけ 4.A と B 5.B と C 6.A と C	6
12.	次のうち、プレゼンテーションに対する操作に対して、何操作前まで元に戻すことができるかを設定するには、[オプション]ダイアログボックスのどのタブで設定するのか、正しいものを選択しなさい。  1. [表示] タブ 2. [全般] タブ 3. [印刷] タブ 4. [保存] タブ 5. [編集] タブ	5
13.	次のうち、[アウトライン]タブでのテキストの編集時に、挿入ポイントを1つ前の単語の先頭に移動するショートカットキーとして、正しいものを選択しなさい。  1. Shift+←キー 2. Alt+←キー 3. Ctrl+←キー 4. Ctrl+Shift+←キー 5. Home キー	3

問 No.	PowerPoint 2003 パターン②問題	正解
14.	<p>次のうち、箇条書きの項目のレベル上げを行う操作として、正しいものを選択しなさい。</p> <p>A. 箇条書き項目を選択し、Shift+Tab キーを押す  B. 箇条書き項目を選択し、Ctrl+Shift+←キーを押す  C. 箇条書き項目を選択し、Alt+Shift+←キーを押す</p> <p>1.A だけ  2.B だけ  3.C だけ  4.A と B  5.B と C  6.A と C</p>	6
15.	<p>次のうち、目次スライドに関する記述として、正しいものを選択しなさい。</p> <p>1. タイトルスライドの後ろにすべてのスライドの目次が作成される  2. タイトルスライドの後ろに選択したスライドの目次が作成される  3. 一番最後にすべてのスライドの目次が作成される  4. 選択したスライド範囲の前に選択したスライドの目次が作成される  5. 作成時に目次スライドの挿入場所を選択することができる</p>	4
16.	 <p>このボタンに関する記述として、正しいものを選択しなさい。</p> <p>1. 目次スライドを作成する  2. 発表者のノートを作成する  3. プレゼンテーションのすべてのテキストを Word へ送信する  4. 他のプレゼンテーションからスライドをインポートする  5. 目的別スライドショーを作成する</p>	1
17.	<p>次のうち、[罫線]ツールバーで行える操作として、正しくないものを選択しなさい。</p> <p>A. 計算式(合計)の挿入  B. 文字方向の変更  C. 表のオートフォーマット</p> <p>1.A だけ  2.B だけ  3.C だけ  4.A と B  5.B と C  6.A と C</p>	6

問 No.	PowerPoint 2003 パターン②問題	正解
18.	<p>次のうち、Microsoft Graph に関する記述として、正しいものを選択しなさい。</p> <p>A. Microsoft Office の全てのアプリケーションで使用できるグラフ作成プログラムである</p> <p>B. アドインプログラムである</p> <p>C. [スタート]-[(すべての)プログラム]-[Microsoft Office]-[Microsoft Office ツール]-[Microsoft Graph]で起動できる</p> <p>1.A だけ 2.B だけ 3.C だけ 4.A と B 5.B と C 6.A と C</p>	1
19.	<p>次のうち、[図表ギャラリー]ダイアログボックスに表示される図表の種類として、[組織図]、[ドーナツ型図表]、[放射型図表]、[ベン図形型図表]の他に用意されているものを選択しなさい。</p> <p>A. 円錐型図表</p> <p>B. ピラミッド型図表</p> <p>C. ターゲット型図表</p> <p>1.A だけ 2.B だけ 3.C だけ 4.A と B 5.B と C 6.A と C</p>	5
20.	<p>次のうち、スペルチェックを行う手順として、正しいものを選択しなさい。</p> <p>A. [標準]ツールバーの[スペルチェックと文章校正]ボタンをクリックする</p> <p>B. F7 キーを押す</p> <p>C. [ツール]メニューの[スペルとスタイル]をクリックする</p> <p>1.A だけ 2.B だけ 3.C だけ 4.A と B 5.B と C 6.A と C</p>	4
21.	<p>次のうち、[スライドのデザイン]作業ウィンドウを表示する方法として、正しいものを選択しなさい。</p> <p>A. [書式]メニューの[スライドのデザイン]をクリックする</p> <p>B. [標準]ツールバーの[スライドデザイン]ボタンをクリックする</p> <p>C. ステータスバーのテンプレート名の表示領域をダブルクリックする</p> <p>1.A だけ 2.B だけ 3.C だけ 4.A と B 5.B と C 6.A と C</p>	6


問 No.	PowerPoint 2003 パターン②問題	正解
22.	<p>次のうち、マスタの種類として、正しくないものを選択しなさい。</p> <p>1. スライドマスタ 2. タイトルマスタ 3. 配布資料マスタ 4. アウトラインマスタ 5. ノートマスタ</p>	4
23.	<p>次のうち、[標準]表示モードでオブジェクトの配置の目安に利用できる機能として、正しいものを選択しなさい。</p> <p>A. ガイド B. ルーラー C. ゲージ</p> <p>1.A だけ 2.B だけ 3.C だけ 4.A と B 5.B と C 6.A と C</p>	4
24.	<p>次のうち、スライドにグリッドを表示させる方法として、正しいものを選択しなさい。</p> <p>A. [書式設定] ツールバーの [グリッドとガイド] ボタンをクリックする B. [標準] ツールバーの [グリッドの表示/非表示] ボタンをクリックする C. [図形描画] ツールバーの [図形の調整] から [グリッドとガイド] をクリックし、[グリッドを表示] チェックボックスをオンにする</p> <p>1.A だけ 2.B だけ 3.C だけ 4.A と B 5.B と C 6.A と C</p>	5
25.	<p>次のうち、[クリップアート] 作業ウィンドウを表示する方法として、正しいものを選択しなさい。</p> <p>A. [挿入] メニューの [図]-[クリップアート] をクリックする B. [図] ツールバーの [クリップアートの挿入] ボタンをクリックする C. [図形描画] ツールバーの [クリップアートの挿入] ボタンをクリックする</p> <p>1.A だけ 2.B だけ 3.C だけ 4.A と B 5.B と C 6.A と C</p>	6

問 No.	PowerPoint 2003 パターン②問題	正解
26.	<p>次のうち、[図]ツールバーで行える操作として、正しいものを選択しなさい。</p> <p>A. 図を自由に回転させる B. 図をトリミングする C. 図の明るさを調整する</p> <p>1.A だけ 2.B だけ 3.C だけ 4.A と B 5.B と C 6.A と C</p>	5
27.	<p>次のうち、[ヘッダーとフッター]ダイアログボックスを表示する方法として、正しくないものを選択しなさい。</p> <p>1. [表示]メニューの[ヘッダーとフッター]をクリックする 2. [挿入]メニューの[スライド番号]をクリックする 3. [ファイル]メニューの[ページ設定]をクリックし、[ページ設定]ダイアログボックスの[ヘッダーとフッター]ボタンをクリックする 4. [挿入]メニューの[日付と時刻]をクリックする 5. [印刷プレビュー]ツールバーの[オプション]の一覧から[ヘッダーとフッター]をクリックする</p>	3
28.	<p>次のうち、ヘッダーとフッターに関する記述として、正しいものを選択しなさい。</p> <p>1. スライド、ノートと配布資料はすべてヘッダーとフッターを共有している 2. ノートと配布資料にはヘッダーとフッター、スライドにはフッターを設定することができる 3. ノートと配布資料にはフッター、スライドにはヘッダーとフッターを設定することができる 4. タイトルマスタで設定したヘッダーとフッターは、スライドマスタにも反映される 5. 1 つのスライドマスタを使用している場合でも、スライドごとにヘッダーとフッターを設定することができる</p>	2
29.	<p>次のうち、[ページ設定]ダイアログボックスで設定できる項目として、正しいものを選択しなさい。</p> <p>A. 印刷の向き B. ヘッダーとフッター C. スライド開始番号</p> <p>1.A だけ 2.B だけ 3.C だけ 4.A と B 5.B と C 6.A と C</p>	6
30.	<p>次のうち、[画面切り替え]作業ウィンドウを表示する方法として、正しいものを選択しなさい。</p> <p>A. [スライド]メニューの[画面切り替え]をクリックする B. [書式設定]ツールバーの[画面切り替え]ボタンをクリックする C. スライド上でショートカットメニューを表示し、[画面切り替え]をクリックする</p> <p>1.A だけ 2.B だけ 3.C だけ 4.A と B 5.B と C 6.A と C</p>	3

問 No.	PowerPoint 2003 パターン②問題	正解
31.	<p>次のうち、PowerPoint に定義されているアニメーション効果の分類として、正しいものを選択しなさい。</p> <p>A. オブジェクトが表示されるときに効果を設定する[開始]  B. オブジェクトが表示されている間、繰り返される効果を設定する[アニメーションの繰り返し]  C. オブジェクトがたどる道筋を指定する効果を設定する[アニメーションの軌跡]</p> <p>1.A だけ  2.B だけ  3.C だけ  4.A と B  5.B と C  6.A と C</p>	6
32.	<p>次のうち、1枚のスライドに設定された複数のアニメーション効果の表示順序を変更する方法として、正しいものを選択しなさい。</p> <p>A. ドラッグ操作  B. [順序の変更] ボタンのクリック  C. [順序番号] ボックスに数値入力</p> <p>1.A だけ  2.B だけ  3.C だけ  4.A と B  5.B と C  6.A と C</p>	4
33.	<p>次のうち、マルチメディアファイルを追加する方法として、正しいものを選択しなさい。</p> <p>A. コンテンツの含まれているレイアウトをスライドに設定し、プレースホルダの[Media クリップの挿入]をクリックする  B. [挿入]メニューの[Media クリップの挿入]をクリックする  C. [クリップアートの挿入]作業ウィンドウでメディアファイルを検索し、表示されたメディアファイルをクリックする</p> <p>1.A だけ  2.B だけ  3.C だけ  4.A と B  5.B と C  6.A と C</p>	1
34.	<p>次のうち、挿入された複数のコメント内容すべてを順に確認する方法として、正しいものを選択しなさい。</p> <p>A. [チェック/コメント]ツールバーの[前へ]もしくは[次へ]をクリックする  B. [チェック/コメント]ツールバーの[前のアイテム]もしくは[次のアイテム]をクリックする  C. [チェック/コメント]ツールバーの[すべてのコメントの表示]をクリックする</p> <p>1.A だけ  2.B だけ  3.C だけ  4.A と B  5.B と C  6.A と C</p>	2

問 No.	PowerPoint 2003 パターン②問題	正解
35.	<p>次のうち、キーボードを使用したスライドショーの制御に関する記述として、正しいものを選択しなさい。</p> <p>A. 特定のスライドに移動するには、スライド番号+Enter キーを押す  B. 次のスライドに進むには、N キー、Space キー、Enter キー、→キー、↓キー、PageDown キーのいずれかを押す  C. 前のスライドに戻るには、R キー、Backspace キー、←キー、↑キー、PageUp キーのいずれかを押す</p> <p>1.A だけ  2.B だけ  3.C だけ  4.A と B  5.B と C  6.A と C</p>	4
36.	<p>次のうち、スライドショーのリハーサルに関する記述として、正しいものを選択しなさい。</p> <p>1. リハーサルを行うには、あらかじめスライドに設定してあるタイミングをすべて削除しておく必要がある  2. プレゼンテーションの一部だけに対してリハーサルを実行し、タイミングを記録することができる  3. リハーサルを行って記録したタイミングを変更するには、再度リハーサルを実行する必要がある  4. リハーサルを実行すると、スライドショー全体の所要時間を把握することができる  5. リハーサルを行って記録した各スライドの表示時間は、[スライド]タブの各スライドの左下に表示される</p>	4
37.	<p>次のうち、プレゼンテーションパックの機能として、正しいものを選択しなさい。</p> <p>1. サイズの大きいプレゼンテーションを圧縮し、CD に収める  2. 常にスライドショーとして実行されるスライドショーファイルを作成する  3. プレゼンテーションから必要なスライドを抜粋し、1 つにまとめる  4. プレゼンテーションに必要なすべてのファイルを1つのファイルにまとめ、ディスクまたはネットワーク上の格納場所に保存する  5. プレゼンテーションファイルをHTML 形式に変換し、Web ブラウザ上でプレゼンテーションを行う</p>	4
38.	<p>次のうち、フォントの埋め込みに関する記述として、正しいものを選択しなさい。</p> <p>A. TrueType フォントを埋め込むと、使用しているフォントセットに独自の名前を付けて保存することができる  B. TrueType フォントを埋め込まずに別のコンピュータでプレゼンテーションを実行すると、実行しているコンピュータにインストールされているフォントの中から最も近いフォントが使用される  C. TrueType フォントを埋め込むと、別のコンピュータでもフォントの不足を意識せずに編集することができる</p> <p>1.A だけ  2.B だけ  3.C だけ  4.A と B  5.B と C  6.A と C</p>	5


問 No.	PowerPoint 2003 パターン②問題	正解
39.	<p>次のうち、[スライドショーの設定]ダイアログボックスで行える設定として、正しいものを選択しなさい。</p> <p>A. 非表示スライドの設定 B. スライドショーで表示するスライド範囲の指定 C. 目的別スライドショーの作成</p> <p>1.A だけ 2.B だけ 3.C だけ 4.A と B 5.B と C 6.A と C</p>	2
40.	<p>次のうち、目的別スライドショーの作成手順として、正しいものを選択しなさい。</p> <p>A. [画面切り替え]作業ウィンドウから[スライドショー]をクリックする B. [スライドショー]メニューから[目的別スライドショー]をクリックし、[目的別スライドショーの新規作成]ダイアログボックスを表示させる C. [スライドショー]メニューから[目的別スライドショー]をクリックし、[目的別スライドショー]ダイアログボックスの[新規作成]ボタンをクリックする</p> <p>1.A だけ 2.B だけ 3.C だけ 4.A と B 5.B と C 6.A と C</p>	3
41.	<p>次のうち、オンライン会議の実施において参加者のスライド編集の許可に関する記述として、正しいものを選択しなさい。</p> <p>A. 参加者がプレゼンテーションを編集できるようにするには、発表者が[オンライン会議]ツールバーの[他の人の編集を許可する]ボタンをクリックする B. 発表者が許可すれば、複数の参加者が同時にスライドを任意に切り替えたり編集したりできる C. 発表者が許可すれば、編集を許可された参加者はスライドを任意に切り替えたり編集したりできるが、参加者のいずれか一人が制御している間は他の参加者は編集できない</p> <p>1.A だけ 2.B だけ 3.C だけ 4.A と B 5.B と C 6.A と C</p>	6


問 No.	PowerPoint 2003 パターン②問題	正解
42.	<p>次のうち、オンラインブロードキャストに関する記述として、正しいものを選択しなさい。</p> <p>A. ブロードキャストを設定するには、発表者のコンピュータ上に共有フォルダが必要である  B. 実行されたブロードキャストは自動的に記録され、再生が可能である  C. ブロードキャストのスケジュールはプレゼンテーションファイルに保存される</p> <p>1.A だけ  2.B だけ  3.C だけ  4.A と B  5.B と C  6.A と C</p>	5
43.	<p>次のうち、スライドショー形式のファイルの拡張子として、正しいものを選択しなさい。</p> <p>1. . ppt  2. . pot  3. . pps  4. . ppa  5. . png</p>	3
44.	 <p>このボタンに関する記述として、正しいものを選択しなさい。</p> <p>1. スライド上に変更履歴を表示するための、[変更履歴の表示/非表示]ボタンである  2. [変更履歴]作業ウィンドウを表示するための、[変更履歴ウィンドウ]ボタンである  3. コメントを挿入するための、[コメントの挿入]ボタンである  4. 校閲者の確認や校閲者ごとの変更履歴を表示するための[校閲者]ボタンである  5. 変更を適用するための、[適用]ボタンである</p>	1
45.	<p>次のうち、[オブジェクトの挿入]ダイアログボックスでオブジェクトをリンクする方法として、正しいものを選択しなさい。</p> <p>1. [新規作成]を選択し、オブジェクトの種類を選択して[リンク]チェックボックスをオンにする  2. [ファイルから]を選択し、ファイルを選択して[リンク]チェックボックスをオンにする  3. [新規作成]を選択し、オブジェクトの種類を選択して[リンク貼り付け]をクリックする  4. [ファイルから]を選択し、オブジェクトの種類を選択して[リンク貼り付け]をクリックする  5. [リンク]を選択し、ファイルを選択して[貼り付け]をクリックする</p>	2
46.	<p>次のうち、PowerPoint のプレゼンテーションを Word 文書に変換する場合のレイアウトの種類として、正しくないものを選択しなさい。</p> <p>1. スライド横のノート  2. スライド横の空白行  3. スライド下のノート  4. スライド下の空白行  5. スライドのみ</p>	5



問 No.	PowerPoint 2003 パターン②問題	正解
47.	<p>次のうち、[ユーザー設定]ダイアログボックスを表示する方法として、正しいものを選択しなさい。</p> <p>A. [書式]メニューの[ユーザー設定]をクリックする  B. [ツール]メニューの[ユーザー設定]をクリックする  C. ツールバー領域をダブルクリックする</p> <p>1.A だけ  2.B だけ  3.C だけ  4.A と B  5.B と C  6.A と C</p>	5
48.	<p>次のうち、[ユーザー設定]ダイアログボックスで設定できるものとして、正しいものを選択しなさい。</p> <p>A. ユーザー情報の変更  B. 新しい独自のツールバー作成  C. ツールバーのボタン名の表示/非表示</p> <p>1.A だけ  2.B だけ  3.C だけ  4.A と B  5.B と C  6.A と C</p>	5
49.	<p>次のうち、ツールバーに任意のボタンを登録するには、[ユーザー設定]ダイアログボックスのどこで行うか、正しいものを選択しなさい。</p> <p>1. [全般]タブ  2. [コマンド]タブ  3. [ツールバー]タブ  4. [メニュー]タブ  5. [オプション]タブ</p>	2
50.	<p>次のうち、[オプション]ダイアログボックスの[スペルとスタイル]タブで、PowerPoint2003 の初期設定でオフになっているものを選択しなさい。</p> <p>1. [自動スペルチェック]  2. [結果を表す波線を表示しない]  3. [常に修正候補を表示する]  4. [すべて大文字の言語は無視する]  5. [数字を含む単語は無視する]</p>	2

## PowerPoint 2003 パターン③

問 No.	PowerPoint 2003 パターン③問題	正解
1.	<p>次のうち、[クリップボード]作業ウィンドウを表示する方法として、正しいものを選択しなさい。</p> <p>A. [編集]メニューの[Office クリップボード]をクリックする  B. [スタート]ボタンから[(すべての)プログラム]-[Microsoft Office]-[Microsoft Office ツール]から[Office クリップボード]をクリックする  C. Ctrl キーを押さえてCキーを連続して2回たたく</p> <p>1. A だけ  2. B だけ  3. C だけ  4. A と B  5. B と C  6. A と C</p>	6
2.	<p>次のうち、以前のバージョンがインストールされているコンピュータに Office2003 をインストールする場合の種類として、正しいものを選択しなさい。</p> <p>A. 今すぐアップグレード  B. 完全インストール  C. 最小インストール</p> <p>1. A だけ  2. B だけ  3. C だけ  4. A と B  5. B と C  6. A と C</p>	5
3.	<p>次のうち、機能制限モードになってから、ライセンス認証を行った場合についての記述として、正しいものを選択しなさい。</p> <p>1. 機能制限モードとなったアプリケーションからは、ライセンス認証を行えない。  2. ライセンス認証が完了すると、起動中のアプリケーションの機能制限モードは解除される。  3. ライセンス認証時に起動していたアプリケーションは、認証完了後再起動しなければ機能制限モードは解除されない。  4. 機能制限モードを解除するには、ライセンス認証完了後パソコンを再起動しなければならない。  5. 機能制限モードは、Office を再インストールしなければ解除できない。</p>	3
4.	<p>次のうち、Microsoft Office Online に用意されているサービスの種類として、正しくないものを選択しなさい。</p> <p>1. アシスタント  2. トレーニング  3. テンプレート  4. ワードアート  5. ダウンロード</p>	4

問 No.	PowerPoint 2003 パターン③問題	正解
5.	<p>次のうち、PowerPoint を起動したときに画面に表示されるものとして、正しいものを選択しなさい。</p> <p>A. 空白のタイトルスライド B. [新しいプレゼンテーション]作業ウィンドウ C. [スライド]タブ</p> <p>1.A だけ 2.B だけ 3.C だけ 4.A と B 5.B と C 6.A と C</p>	6
6.	<p>次のうち、[標準表示モードの3つの作業領域(ペイン)]に関する記述として、正しくないものを選択しなさい。</p> <p>1. ペイン領域のサイズは、境界をドラッグすることで変更できる 2. 左ペインは、ペイン右上の[×]ボタンで閉じることができる 3. ペイン間は F6 キーで時計回り、Shift+F6 キーで反時計回りに移動できる 4. 左ペイン右上の[最大化]ボタンで、アウトライン表示モードに切り替えることができる 5. 左ペインのタブの切り替えは Ctrl+Shift+Tab キーで行える</p>	4
7.	<p>次のうち、プレゼンテーションを保存する際に設定するセキュリティオプションに関する記述として、正しいものを選択しなさい。</p> <p>A. [名前を付けて保存]ダイアログボックスの[ツール]-[オプション]をクリックして表示される[オプション]ダイアログボックスの[セキュリティ]タブで設定できる B. [名前を付けて保存]ダイアログボックスの[ツール]-[セキュリティオプション]をクリックして表示される[セキュリティオプション]ダイアログボックスで設定できる C. [名前を付けて保存]ダイアログボックスの[ツール]-[保存オプション]をクリックして表示される[オプション]ダイアログボックスの[セキュリティ]タブで設定できる</p> <p>1.A だけ 2.B だけ 3.C だけ 4.A と B 5.B と C 6.A と C</p>	2
8.	<p></p> <p>このボタンが表示されるのはどんな場合か、正しいものを選択しなさい。</p> <p>A. デザインテンプレートの変更により、スライドのレイアウトが変更される場合 B. スライドの現在のレイアウトを変更するようなオブジェクトを挿入した場合 C. オートコレクトで入力時の自動処理が行われた場合</p> <p>1.A だけ 2.B だけ 3.C だけ 4.A と B 5.B と C 6.A と C</p>	5


問 No.	PowerPoint 2003 パターン③問題	正解
9.	<p>次のうち、[新しいプレゼンテーション]作業ウィンドウからデザインテンプレートを選択して新しいプレゼンテーションを作成する方法として、正しいものを選択しなさい。</p> <p>A. [デザインテンプレート]をクリックし、[スライドのデザイン]作業ウィンドウの一覧から選択する  B. [最近使用したテンプレート]をクリックし、[スライドのデザイン]作業ウィンドウの一覧から選択する  C. [このコンピュータ上のテンプレート]をクリックし、[新規作成]ダイアログボックスの[デザインテンプレート]タブの一覧から選択する</p> <p>1.A だけ  2.B だけ  3.C だけ  4.A と B  5.B と C  6.A と C</p>	6
10.	<p>次のうち、インスタントウィザードを起動する方法として、正しいものを選択しなさい。</p> <p>A. [標準]ツールバーの[新規作成]の下向き矢印をクリックし、一覧の[インスタントウィザード]をクリックする  B. [新しいプレゼンテーション]作業ウィンドウの[インスタントウィザード]をクリックする  C. [ツール]メニューの[ウィザード]-[インスタントウィザード]をクリックする</p> <p>1.A だけ  2.B だけ  3.C だけ  4.A と B  5.B と C  6.A と C</p>	2
11.	<p>次のうち、プレゼンテーションに対する操作は、何操作前まで元に戻すことができるか、正しいものを選択しなさい。</p> <p>1. 既定で 4 操作、最大で 9 操作  2. 既定で 9 操作、最大で 16 操作  3. 既定で 16 操作、最大で 100 操作  4. 既定で 20 操作、最大で 150 操作  5. 既定で 20 操作、最大で 255 操作</p>	4
12.	<p>次のうち、テキストプレースホルダでの選択操作に関する記述について、正しくないものを選択しなさい。</p> <p>1. テキストプレースホルダ内にカーソルを置き、F2 キーを押すとプレースホルダ全体が選択される  2. テキストプレースホルダ内にカーソルを置き、Esc キーを押すとプレースホルダ全体が選択される  3. テキストプレースホルダ内にカーソルを置き、Ctrl+A キーを押すとプレースホルダ全体が選択される  4. テキストプレースホルダの選択状態で、F2 キーを押すとプレースホルダ内の全ての文字列が範囲選択される  5. テキストプレースホルダの選択状態で、Esc キーを押すと全ての選択が解除される</p>	3
13.	<p> このボタンに関する記述として、正しいものを選択しなさい。</p> <p>1. これは[均等割り付け]ボタンであり、文字列を範囲選択して実行すると任意の文字幅を指定できる  2. これは、[文字の拡大/縮小]ボタンであり、文字幅の拡大・縮小を行う  3. このボタンで実行した設定は、再度クリックすることで解除できる  4. このボタンと同じ機能は、[書式]メニューの[配置]に用意されている  5. このボタンで設定できる範囲は、1～600%である</p>	4


問 No.	PowerPoint 2003 パターン③問題	正解
14.	<p>次のうち、[アウトライン]タブで、選択したテキストを 1 行上に移動するためのショートカットキーとして、正しいものを選択しなさい。</p> <ol style="list-style-type: none"> <li>1. Shift+ ↑ キー</li> <li>2. Ctrl+ ↑ キー</li> <li>3. Alt+Shift+ ↑ キー</li> <li>4. Alt+Ctrl+ ↑ キー</li> <li>5. Ctrl+Shift+ ↑ キー</li> </ol>	3
15.	<p>次のうち、既存のプレゼンテーションにアウトライン文書をインポートする方法として、正しいものを選択しなさい。</p> <ol style="list-style-type: none"> <li>1. [ファイル]メニューの[開く]をクリックし、[ファイルを開く]ダイアログボックスから行う</li> <li>2. [挿入]メニューの[アウトラインからスライド]をクリックし、[アウトラインの挿入]ダイアログボックスから行う</li> <li>3. [挿入]メニューの[ファイルからスライド]をクリックし、[スライドファインダ]ダイアログボックスから行う</li> <li>4. [ファイル]メニューから[インポート]をクリックし、[ファイルのインポート]ダイアログボックスから行う</li> <li>5. アウトライン文書を作成元アプリケーションで開き、[ファイル]メニューの[送信]から[Microsoft PowerPoint]をクリックする</li> </ol>	2
16.	 <p>このボタンに関する記述として、正しいものを選択しなさい。</p> <ol style="list-style-type: none"> <li>1. 目次スライドを作成する</li> <li>2. 発表者のノートを作成する</li> <li>3. プレゼンテーションのすべてのテキストを Word へ送信する</li> <li>4. 他のアプリケーションからスライドをインポートする</li> <li>5. [アウトライン]タブで表示するレベルを切り替える</li> </ol>	1
17.	<p>次のうち、[表のフォーマット]ダイアログボックスを表示する方法として、正しいものを選択しなさい。</p> <ol style="list-style-type: none"> <li>A. [書式]メニューの[表のフォーマット]をクリックする</li> <li>B. [罫線]ツールバーの[罫線]から[罫線と塗りつぶし]をクリックする</li> <li>C. 表の枠線をダブルクリックする</li> </ol> <ol style="list-style-type: none"> <li>1.A だけ</li> <li>2.B だけ</li> <li>3.C だけ</li> <li>4.A と B</li> <li>5.B と C</li> <li>6.A と C</li> </ol>	5
18.	 <p>このボタンに関する記述として、正しいものを選択しなさい。</p> <ol style="list-style-type: none"> <li>1. 図形を回転させる</li> <li>2. [図表ギャラリー]ダイアログボックスを表示する</li> <li>3. 図表内の図形の順序を入れ替える</li> <li>4. 図形をグループ化する</li> <li>5. 図表の配色を変更する</li> </ol>	2

問 No.	PowerPoint 2003 パターン③問題	正解
19.	<p>次のうち、[図表]ツールバーの[変更]ボタンで変更できるものとして、正しいものを選択しなさい。</p> <p>1. 図表内の図形の順序 2. 図表のレイアウト 3. 図表のスタイル 4. 図表の種類 5. 図表内の図形の数</p>	4
20.	<p>次のうち、ハイパーリンクのリンク先として設定できるものとして、正しいものを選択しなさい。</p> <p>A. 電子メールアドレス B. 新規プレゼンテーション C. グラフ</p> <p>1.A だけ 2.B だけ 3.C だけ 4.A と B 5.B と C 6.A と C</p>	4
21.	<p>次のうち、現在適用されているデザインテンプレートの名前を確認できる部分として、正しいものを選択しなさい。</p> <p>A. ステータスバー B. タイトルバー C. [スライド]タブのサムネイルの左側</p> <p>1.A だけ 2.B だけ 3.C だけ 4.A と B 5.B と C 6.A と C</p>	1
22.	<p>次のうち、[スライドマスタ表示]ツールバーで行えることとして、正しいものを選択しなさい。</p> <p>A. マスタの保護 B. タイトルマスタとスライドマスタの切り替え C. 新しいスライドマスタの挿入</p> <p>1.A だけ 2.B だけ 3.C だけ 4.A と B 5.B と C 6.A と C</p>	6

問 No.	PowerPoint 2003 パターン③問題	正解
23.	<p>次のうち、形を変えずにオートシェイプのサイズ変更を行う方法として、正しいものを選択しなさい。</p> <ol style="list-style-type: none"> <li>1. Ctrl キーを押しながら図形の隅のハンドルのいずれかをドラッグする</li> <li>2. Shift キーを押しながら図形の隅のハンドルをいずれかをドラッグする</li> <li>3. Alt キーを押しながら図形の隅のハンドルをいずれかをドラッグする</li> <li>4. 図形の隅のハンドルをいずれかをダブルクリックする</li> <li>5. オートシェイプをダブルクリックし、[オートシェイプの書式設定]ダイアログボックスの[サイズ]タブで[縦横比を固定する]チェックボックスをオンにする</li> </ol>	2
24.	<p>次のうち、[標準]表示モードでオブジェクトの配置の目安に利用できる機能[グリッドとガイド]を設定する方法として、正しいものを選択しなさい。</p> <ol style="list-style-type: none"> <li>A. [表示]メニューから[グリッドとガイド]をクリックする</li> <li>B. [標準]ツールバーの[グリッドの表示/非表示]をクリックする</li> <li>C. [編集]メニューから[グリッドとガイド]をクリックする</li> </ol> <ol style="list-style-type: none"> <li>1.A だけ</li> <li>2.B だけ</li> <li>3.C だけ</li> <li>4.A と B</li> <li>5.B と C</li> <li>6.A と C</li> </ol>	1
25.	<p>次のうち、クリップオーガナイザに関する記述として、正しいものを選択しなさい。</p> <ol style="list-style-type: none"> <li>1. クリップオーガナイザは、[クリップアートの挿入]作業ウィンドウの[クリップの整理]をクリックして起動できる</li> <li>2. クリップオーガナイザは、PowerPoint のアドインプログラムである</li> <li>3. クリップオーガナイザには、[マイネットワークコレクション]・[Office コレクション]・[Web コレクション]がある</li> <li>4. クリップオーガナイザで検索したクリップは、クリックすることでスライドに挿入できる</li> <li>5. クリップオーガナイザでは、選択しているクリップと類似するクリップを検索できる</li> </ol>	5
26.	<p>次のうち、[図]ツールバーで行える操作として、正しいものを選択しなさい。</p> <ol style="list-style-type: none"> <li>A. 図のコントラストを調整する</li> <li>B. 図の一部分の色を透明にする</li> <li>C. 図をスライドの中央に配置する</li> </ol> <ol style="list-style-type: none"> <li>1.A だけ</li> <li>2.B だけ</li> <li>3.C だけ</li> <li>4.A と B</li> <li>5.B と C</li> <li>6.A と C</li> </ol>	4

問 No.	PowerPoint 2003 パターン③問題	正解
27.	<p>次のうち、ヘッダーとフッターに関する記述として、正しいものを選択しなさい。</p> <p>A. ノートと配布資料にはヘッダーとフッター、スライドにはフッターを設定することができる</p> <p>B. スライドの場合はタイトルスライド、ノートと配布資料の場合は表紙のみヘッダーとフッターを別指定できる</p> <p>C. タイトルマスタで設定したヘッダーとフッターはスライドマスタにも反映されるが、[ヘッダーとフッター]ダイアログボックスの[スライド]タブで[タイトルスライドに表示しない]チェックボックスをオンにすると、タイトルマスタで設定したヘッダーとフッターはスライドマスタに反映されない</p> <p>1.A だけ</p> <p>2.B だけ</p> <p>3.C だけ</p> <p>4.A と B</p> <p>5.B と C</p> <p>6.A と C</p>	1
28.	<p>次のうち、配布資料で 1 ページに印刷できるスライドの枚数を選択しなさい。</p> <p>A. 1 枚</p> <p>B. 8 枚</p> <p>C. 9 枚</p> <p>1.A だけ</p> <p>2.B だけ</p> <p>3.C だけ</p> <p>4.A と B</p> <p>5.B と C</p> <p>6.A と C</p>	6
29.	<p>次のうち、[ページ設定]ダイアログボックスで設定できる項目として、正しいものを選択しなさい。</p> <p>A. スライド開始番号</p> <p>B. スライドのサイズ指定</p> <p>C. ヘッダーとフッター</p> <p>1.A だけ</p> <p>2.B だけ</p> <p>3.C だけ</p> <p>4.A と B</p> <p>5.B と C</p> <p>6.A と C</p>	4
30.	<p>次のうち、設定したアニメーションをプレビューする方法として、正しいものを選択しなさい。</p> <p>A. [アニメーションの設定]作業ウィンドウの[再生]をクリックする</p> <p>B. [アニメーションの設定]作業ウィンドウの[スライドショー]をクリックする</p> <p>C. スライドのサムネイルの[切り替え効果]アイコンをクリックする</p> <p>1.A だけ</p> <p>2.B だけ</p> <p>3.C だけ</p> <p>4.A と B</p> <p>5.B と C</p> <p>6.A と C</p>	6

問 No.	PowerPoint 2003 パターン③問題	正解
31.	<p>次のうち、アニメーション効果で設定できるテキストの動作として、正しいものを選択しなさい。</p> <p>A. 文字単位で表示 B. 単語単位で表示 C. 段落単位で表示</p> <p>1.A だけ 2.B だけ 3.C だけ 4.A と B 5.B と C 6.A と C</p>	4
32.	<p>次のうち、[アニメーションの設定]作業ウィンドウの[開始]ボックスの一覧から選択できるアニメーションの開始のタイミングとして、正しいものを選択しなさい。</p> <p>A. 直前の動作と同時 B. クリック時 C. 保存済みのタイミング</p> <p>1.A だけ 2.B だけ 3.C だけ 4.A と B 5.B と C 6.A と C</p>	4
33.	<p>このアイコンの説明として、正しいものを選択しなさい。</p> <p>A. サウンドの追加時にスライドショー実行時のサウンドの自動再生を行うか行わないかを指定できる B. [挿入]メニューから[ビデオとサウンド]-[ファイルからサウンド]をクリックし、[サウンドの挿入]ダイアログボックスから MIDI シーケンスを指定すると、スライドに表示されるアイコンである C. [挿入]メニューから[ビデオとサウンド]-[ファイルからサウンド]をクリックし、[サウンドの挿入]ダイアログボックスから WAVE サウンドを指定すると、スライドに表示されるアイコンである</p> <p>1.A だけ 2.B だけ 3.C だけ 4.A と B 5.B と C 6.A と C</p>	4
34.	<p>次のうち、スライドに追加できる注釈として、正しいものを選択しなさい。</p> <p>A. テキストボックス B. ブックマーク C. コメント</p> <p>1.A だけ 2.B だけ 3.C だけ 4.A と B 5.B と C 6.A と C</p>	6

問 No.	PowerPoint 2003 パターン③問題	正解
35.	 <p>このボタンが登録されているツールバー名として、正しいものを選択しなさい。</p> <ol style="list-style-type: none"> <li>1. [アウトライン]ツールバー</li> <li>2. [罫線]ツールバー</li> <li>3. [Web]ツールバー</li> <li>4. [チェック/コメント]ツールバー</li> <li>5. [コントロールツールボックス]ツールバー</li> </ol>	4
36.	<p>次のうち、スライドショー実行時にマウスポインタをペンの形にするためのショートカットキーとして、正しいものを選択しなさい。</p> <ol style="list-style-type: none"> <li>1. P キー</li> <li>2. Shift+P キー</li> <li>3. Alt+P キー</li> <li>4. Ctrl+P キー</li> <li>5. Ctrl+Shift+P キー</li> </ol>	4
37.	<p>次のうち、スライドショーのリハーサルに関する記述として、正しいものを選択しなさい。</p> <ol style="list-style-type: none"> <li>1. リハーサルを実行するには、[画面切り替え]作業ウィンドウの[リハーサル]をクリックする</li> <li>2. 記録したタイミングを使用してスライドショーを実行するには、[画面切り替え]作業ウィンドウの[保存済みのタイミング]チェックボックスをオンにする</li> <li>3. リハーサルを行って記録したスライドショー全体の所要時間を[スライドショーの設定]ダイアログボックスで確認できる</li> <li>4. 記録したタイミングを解除するには、スライド一覧表示モードで対象のスライドを選択し、[画面切り替え]作業ウィンドウの[画面切り替えのタイミング]グループの[自動的に切り替え]チェックボックスをオフにする</li> <li>5. [リハーサル]ツールバーの[やり直し]をクリックすると、現在のスライドの表示時間を記録しなおすことができる</li> </ol>	4
38.	<p>次のうち、プレゼンテーションパックの機能として、正しいものを選択しなさい。</p> <ol style="list-style-type: none"> <li>1. サイズの大きいプレゼンテーションを圧縮し、フロッピーディスク1枚に収める</li> <li>2. 常にスライドショーとして実行されるスライドショーファイルを作成する</li> <li>3. プレゼンテーションから必要なスライドを抜粋し、1つにまとめる</li> <li>4. プレゼンテーションに必要なすべてのファイルを1つのファイルにまとめ、ディスクまたはネットワーク上の格納場所に保存する</li> <li>5. プレゼンテーションファイルをHTML形式に変換し、Webブラウザ上でプレゼンテーションを行う</li> </ol>	4
39.	<p>次のうち、フォントの埋め込みに関する記述として、正しいものを選択しなさい。</p> <ol style="list-style-type: none"> <li>1. TrueType フォントを埋め込むと、使用しているフォントセットに独自の名前を付けて保存することができる</li> <li>2. TrueType フォントを埋め込むと、フォントの置換を行うことができる</li> <li>3. すべての TrueType フォントを埋め込むと、ファイルサイズを小さくすることができる</li> <li>4. TrueType フォントを埋め込むと、他のユーザーが使用しているフォントを編集することができる</li> <li>5. TrueType フォントを埋め込むと、別のコンピュータでもフォントの有無を意識せずに編集することができる</li> </ol>	5

問 No.	PowerPoint 2003 パターン③問題	正解
40.	<p>次のうち、目的別スライドショーの説明として、正しいものを選択しなさい。</p> <ol style="list-style-type: none"> <li>1. 既存のプレゼンテーション内のいくつかのスライドを目的別にグループにまとめ、新しいプレゼンテーションファイルとして保存する機能である</li> <li>2. 既存のプレゼンテーション内のいくつかのスライドを目的別にグループにまとめ、他のプレゼンテーションにエクスポートする機能である</li> <li>3. 既存のプレゼンテーション内のいくつかのスライドを目的別にグループにまとめ、既存のプレゼンテーション内に複数のスライドショーを保存しておける機能である</li> <li>4. 既存のプレゼンテーション内のいくつかのスライドを目的別にグループにまとめ、作業中のプレゼンテーションにインポートする機能である</li> <li>5. スライドショー実行時に表示したくないいくつかのスライドを、一時的に非表示にする機能である</li> </ol>	3
41.	<p>次のうち、オンライン会議に関する記述として、正しいものを選択しなさい。</p> <ol style="list-style-type: none"> <li>A. 参加者のコンピュータではブラウザを使用してプレゼンテーションを表示する</li> <li>B. 主催者は、会議の開始時に参加者を追加したり、退席させたりすることができる</li> <li>C. 主催者は、参加者がプレゼンテーションを編集できるように設定できる</li> </ol> <ol style="list-style-type: none"> <li>1.A だけ</li> <li>2.B だけ</li> <li>3.C だけ</li> <li>4.A と B</li> <li>5.B と C</li> <li>6.A と C</li> </ol>	3
42.	<p>次のうち、オンライン会議の実施において使用できるツールの記述として、正しいものを選択しなさい。</p> <ol style="list-style-type: none"> <li>A. BBS</li> <li>B. チャットウィンドウ</li> <li>C. ホワイトボード</li> </ol> <ol style="list-style-type: none"> <li>1.A だけ</li> <li>2.B だけ</li> <li>3.C だけ</li> <li>4.A と B</li> <li>5.B と C</li> <li>6.A と C</li> </ol>	5
43.	<p>次のうち、プレゼンテーションをブラウザでプレビューする方法として、正しいものを選択しなさい。</p> <ol style="list-style-type: none"> <li>A. [印刷プレビュー]ツールバーの[オプション]から[ブラウザでプレビュー]をクリックする</li> <li>B. [表示]メニューから[ブラウザでプレビュー]をクリックする</li> <li>C. [ファイル]メニューから[ブラウザでプレビュー]をクリックする</li> </ol> <ol style="list-style-type: none"> <li>1.A だけ</li> <li>2.B だけ</li> <li>3.C だけ</li> <li>4.A と B</li> <li>5.B と C</li> <li>6.A と C</li> </ol>	3

問 No.	PowerPoint 2003 パターン③問題	正解
44.	<p>次のうち、校閲機能に関する記述として、正しいものを選択しなさい。</p> <ol style="list-style-type: none"> <li>1. 校閲用プレゼンテーションファイルを作成したバージョンと同じもしくは上位のバージョンでないと校閲できない</li> <li>2. 校閲用プレゼンテーションファイルを作成したバージョンと同じバージョンの PowerPoint でないと校閲できない</li> <li>3. 校閲者は PowerPoint のどのバージョンを使用してもかまわないが、校閲用プレゼンテーションを作成したバージョンより下位のバージョンで校閲すると、校閲機能が一部制限される</li> <li>4. 電子メールで校閲用プレゼンテーションを送付するには、[ファイル]メニューから[メールのあて先(校閲用)]をクリックする</li> <li>5. プレゼンテーションを校閲する場合、校閲者は PowerPoint のどのバージョンを使用してもかまわない</li> </ol>	5
45.	<p>次のうち、既存のプレゼンテーションに Word からテキストを転送する方法として、正しいものを選択しなさい。</p> <ol style="list-style-type: none"> <li>A. Word で対象のテキストを[コピー]し、プレゼンテーションで[貼り付け]を実行する</li> <li>B. Word で対象のテキストを選択し、[ファイル]メニューの[送信]-[Microsoft Office PowerPoint]を実行する</li> <li>C. Word から PowerPoint に対象のテキストを、ドラッグアンドドロップする</li> </ol> <ol style="list-style-type: none"> <li>1.A だけ</li> <li>2.B だけ</li> <li>3.C だけ</li> <li>4.A と B</li> <li>5.B と C</li> <li>6.A と C</li> </ol>	6
46.	<p>次のうち、既存の Excel ワークシートを PowerPoint にリンクの形で埋め込む方法として、正しいものを選択しなさい。</p> <ol style="list-style-type: none"> <li>A. [挿入]メニューから[オブジェクト]をクリックし、[オブジェクトの挿入]ダイアログボックスの[ファイルから]をクリックして[ファイル]ボックスにリンクしたい Excel ワークシートを指定し、[リンク]チェックボックスをオンにする</li> <li>B. Excel でワークシートを開き、スライドに埋め込みたいデータを選択して[標準]ツールバーの[コピー]ボタンをクリック。PowerPoint に切り替え、スライド表示モードで表示し、[編集]メニューから[形式を選択して貼り付け]をクリック。[形式を選択して貼り付け]ダイアログボックスで[リンク貼り付け]をクリックする</li> <li>C. Excel と PowerPoint のウィンドウを開き、左右に並べ、Excel のワークシート上の移動またはコピーしたい範囲を選択してドラッグまたは Ctrl キー+ドラッグで PowerPoint の画面のスライド上でドロップする</li> </ol> <ol style="list-style-type: none"> <li>1.A だけ</li> <li>2.B だけ</li> <li>3.C だけ</li> <li>4.A と B</li> <li>5.B と C</li> <li>6.A と C</li> </ol>	4
47.	<p>次のうち、独自のツールバーの作成は[ユーザー設定]ダイアログボックスのどこで行うか、正しいものを選択しなさい。</p> <ol style="list-style-type: none"> <li>1. [編集]タブ</li> <li>2. [コマンド]タブ</li> <li>3. [ツールバー]タブ</li> <li>4. [メニュー]タブ</li> <li>5. [オプション]タブ</li> </ol>	3

問 No.	PowerPoint 2003 パターン③問題	正解
48.	<p>次のうち、ボタンをツールバーから削除する方法として、正しいものを選択しなさい。</p> <p>A. [ユーザー設定]ダイアログボックスを表示し、ツールバー以外の場所へボタンをドラッグする  B. Alt キーを押しながらツールバー以外の場所へボタンをドラッグする  C. ボタン上で右クリックし、ショートカットメニューの[削除]をクリックする</p> <p>1.A だけ  2.B だけ  3.C だけ  4.A と B  5.B と C  6.A と C</p>	4
49.	<p>次のうち、自動スペルチェック機能のオン/オフはどこで設定するか、正しいものを選択しなさい</p> <p>1. [標準]ツールバーの[スペルチェックと文章校正]ボタンのオン/オフ  2. [オプション]ダイアログボックスの[スペルとスタイル]タブ  3. [オプション]ダイアログボックスの[全般]タブ  4. [オプション]ダイアログボックスの[編集]タブ  5. [オートコレクト]ダイアログボックスの[スペルチェックと文章校正]タブ</p>	2
50.	<p>次のうち、[標準]ツールバーと[書式設定]ツールバーを 2 行に並べて配置するにはどこを設定すればよいか、正しいものを選択しなさい。</p> <p>A. [ユーザー設定]ダイアログボックスの[オプション]タブ  B. [オプション]ダイアログボックスの[表示]タブ  C. [ツールバーオプション]ボタンから[ボタンを 2 行に表示]をクリックする</p> <p>1.A だけ  2.B だけ  3.C だけ  4.A と B  5.B と C  6.A と C</p>	6

## MOT Essentials 模擬試験問題集 (PowerPoint2003)

2006年5月1日 第2版

発行 株式会社 インターフェイス

〒330-0062 群馬県太田市新井町 516-4 リプロ太田ビル 201

電話 0276-60-1507 FAX 0276-60-1508

e-mail adm@pcsif.co.jp

URL <http://www.pcsif.co.jp>

- 本書の内容に関するご質問は e-mail でお願いいたします。  
なお、本書の範囲を超える質問にはお答えできません。
- 落丁・乱丁本はお取替えいたします。