

Excel 2003

MOT-Essentials 模擬試験問題集

Office2003




パソコンスクール インターフェイス

〒330-0062 さいたま市浦和区仲町 2-3-22 桑原ビル 5F TEL048-827-5144


<http://www.pcsif.co.jp>

Excel2003 パターン①

問 No.	Excel2003 パターン①問題	正解
1.	<p>次のうち、Office2003 に必要なシステム要件として、正しいものを選択しなさい。</p> <p>1. Pentium 200MHz 以上のプロセッサ搭載のパーソナルコンピュータ 2. Windows 95 以上の日本語 OS 3. 128MB 以上のメモリ 4. Windows 98 Second Edition 以上の日本語 OS 5. XGA 以上のディスプレイ</p>	3
2.	<p>次のうち、ライセンス認証に関する記述として、正しいものを選択しなさい。</p> <p>A. ライセンス認証は、インターネットでのみ行える B. ライセンス認証ウィザードは、ライセンス認証が完了するまでアプリケーションを起動するたびに表示される C. ライセンス認証を行わずに、アプリケーションを 50 回を超えて起動すると、機能制限モードで起動する</p> <p>1.A だけ 2.B だけ 3.C だけ 4.A と B 5.B と C 6.A と C</p>	5
3.	<p>次のうち、作業ウィンドウを表示する方法として、正しいものを選択しなさい。</p> <p>A. [表示]メニューの[作業ウィンドウ]をクリックする B. [標準]ツールバーの[新規作成]ボタンをクリックする C. Ctrl+F1 キー</p> <p>1.A だけ 2.B だけ 3.C だけ 4.A と B 5.B と C 6.A と C</p>	6
4.	<p>次のうち、1 つのセルに入力できるデータに関する記述として、正しいものを選択しなさい。</p> <p>A. 文字列は最大 255 文字まで入力できる B. 数値は最大 15 桁まで入力できる C. 1 つのセルに表示しきれない長い文字列は、隣のセルが空白の場合、はみ出して表示される</p> <p>1.A だけ 2.B だけ 3.C だけ 4.A と B 5.B と C 6.A と C</p>	5
5.	<p> このスマートタグに関する記述として、正しいものを選択しなさい。</p> <p>1. データのコピー方法を指定できる 2. データの貼り付け方法を指定できる 3. 挿入する書式を指定できる 4. 自動修正の取り消しができる 5. エラーの修正ができる</p>	3

問 No.	Excel2003 パターン①問題	正解
6.	<p>次のうち、保存するタイミングで[プロパティ]ウィンドウを確認する設定方法として、正しいものを選択しなさい。</p> <p>A. [ファイル]メニューの[プロパティ]をクリックし、[ファイルの概要]タブの[保存時にプロパティを確認する]をオンにする</p> <p>B. [ツール]メニューの[オプション]をクリックし、[保存]タブの[保存時にプロパティを確認する]をオンにする</p> <p>C. [ツール]メニューの[オプション]をクリックし、[全般]タブの[保存時にプロパティを確認する]をオンにする</p> <p>1.A だけ 2.B だけ 3.C だけ 4.A と B 5.B と C 6.A と C</p>	3
7.	<p>次のうち、アクティブセルの移動に関する記述として、正しいものを選択しなさい。</p> <p>A. Shift+Tab キーを押すと左へ移動する</p> <p>B. Ctrl+Enter キーを押すと上へ移動する</p> <p>C. Home キーを押すとセル A1 へ移動する</p> <p>1.A だけ 2.B だけ 3.C だけ 4.A と B 5.B と C 6.A と C</p>	1
8.	<p>次のうち、ブックウィンドウの表示に関する記述として、正しいものを選択しなさい。</p> <p>A. 複数のブックを整列させるには、[ウィンドウ]メニューの[並べて表示]をクリックする</p> <p>B. 作業中の複数のブックウィンドウだけを表示させることができる</p> <p>C. 同じブックを別のウィンドウで開くには、[ウィンドウ]メニューの[新しいウィンドウを開く]をクリックする</p> <p>1.A だけ 2.B だけ 3.C だけ 4.A と B 5.B と C 6.A と C</p>	5
9.	<p>次のうち、シート見出しに関する記述として、正しいものを選択しなさい。</p> <p>A. シート見出しとして使用できる文字は最大 32 文字である</p> <p>B. シート見出しの文字の色は変更することができる</p> <p>C. シート見出しの色は変更することができる</p> <p>1.A だけ 2.B だけ 3.C だけ 4.A と B 5.B と C 6.A と C</p>	3

問 No.	Excel2003 パターン①問題	正解
10.	<p>次のうち、オートフィルに関する記述として、正しいものを選択しなさい。</p> <p>A. 「1月」と入力し、フィルハンドルをドラッグすると、連続データが作成される B. 「1月」と入力し、フィルハンドルを右ドラッグすると、ショートカットメニューが表示される C. 「1月」と入力し、Alt キーを押しながらフィルハンドルをドラッグすると、セルがコピーされる</p> <p>1.A だけ 2.B だけ 3.C だけ 4.A と B 5.B と C 6.A と C</p>	4
11.	<p>次のうち、統合に関する記述として、正しいものを選択しなさい。</p> <p>A. 統合元として指定できるワークシートは最大 255 枚までである B. 統合元ワークシートは統合先ワークシートと同じブックにある必要がある C. 統合元ワークシートと統合先ワークシートの間にリンクを設定することができる</p> <p>1.A だけ 2.B だけ 3.C だけ 4.A と B 5.B と C 6.A と C</p>	6
12.	<p>次のうち、スペルチェックとオートコレクトに関する記述として、正しいものを選択しなさい。</p> <p>1. スペルチェックとは誤って入力した単語を自動的に修正する機能である 2. スペルチェックでは辞書にない単語も登録することができる 3. オートコレクトは英単語のみに有効な機能で、日本語では使用できない 4. 非表示のセルはスペルチェックの対象とはならない 5. Excel で登録したオートコレクトはExcel でしか使用することができない</p>	2
13.	<p>次のうち、「100、200、300・・・」のように 100 ずつ増える連番をセルに入力する方法として、正しいものを選択しなさい。</p> <p>A. 「100」「200」と入力し、2 つのセルを選択してフィルハンドルをドラッグする B. 「100」と入力し、フィルハンドルを右ドラッグして[連続データ(E)]をクリックし、増分値を指定する C. 「100」と入力し、フィルハンドルをドラッグしてスマートタグの[オートフィルオプション]ボタンから、増分値を指定する</p> <p>1.A だけ 2.B だけ 3.C だけ 4.A と B 5.B と C 6.A と C</p>	4

問 No.	Excel2003 パターン①問題	正解
14.	<p>次のうち、セルの幅よりも長い文字列を、セルの幅や高さを変更せずにセル内に収めるには[セルの書式設定]ダイアログボックスでどのような設定をすればよいか、正しいものを選択しなさい。</p> <p>A. [折り返して全体を表示する]チェックボックスをオンにする B. [セルを結合する]チェックボックスをオンにする C. [縮小して全体を表示する]チェックボックスをオンにする</p> <p>1.A だけ 2.B だけ 3.C だけ 4.A と B 5.B と C 6.A と C</p>	3
15.	 <p>このボタンの名称として、正しいものを選択しなさい。</p> <p>1. [エラーの検証] ボタン 2. [数式の挿入] ボタン 3. [数式の検証] ボタン 4. [関数の検証] ボタン 5. [ファイル検索] ボタン</p>	3
16.	<p>次のうち、トレース機能に関する記述として、正しいものを選択しなさい。</p> <p>1. 参照先セルとは、アクティブセルの数式の中で使用される値が含まれるセルのことである 2. トレース矢印を印刷するには、[ページ設定]ダイアログボックスの[シート]タブで設定する 3. トレース矢印を削除するには、トレース矢印をクリックし、Del キーを押す 4. エラーのトレースを実行すると、エラー表示されているセルからエラーの原因となるセルに向けてトレース矢印が表示される 5. 異なるシートや異なるブック間でもトレース矢印は表示される</p>	5
17.	<p>次のうち、[検索と置換]ダイアログボックスを表示するためのショートカットキーとして、正しいものを選択しなさい。</p> <p>1. Ctrl+S キー 2. Ctrl+T キー 3. Ctrl+E キー 4. Ctrl+F キー 5. Ctrl+G キー</p>	4
18.	<p>次のうち、ヘッダー/フッターとして挿入できるものとして、正しいものを選択しなさい。</p> <p>1. 図 2. 音声 3. ハイパーリンク 4. オートシェイプ 5. グラフ</p>	1


問 No.	Excel2003 パターン①問題	正解
19.	<p>次のうち、[ページ設定]ダイアログボックスに関する記述として、正しいものを選択しなさい。</p> <ol style="list-style-type: none"> 1. ページ番号の開始値は[シート]タブで指定する 2. コメントの印刷方法は[シート]タブで指定する 3. ページ中央は[ページ]タブで指定する 4. 印刷範囲は[ページ]タブで指定する 5. エラー値の印刷方法は[ページ]タブで指定する 	2
20.	<p>次のうち、印刷プレビューを表示する方法として、正しいものを選択しなさい。</p> <ol style="list-style-type: none"> A. Shift キーを押しながら[標準]ツールバーの[印刷]をクリックする B. [表示]メニューの[印刷プレビュー]をクリックする C. [ページ設定]ダイアログボックスの[印刷プレビュー]をクリックする <ol style="list-style-type: none"> 1.A だけ 2.B だけ 3.C だけ 4.A と B 5.B と C 6.A と C 	6
21.	<p>次のうち、絶対参照に関する記述として、正しいものを選択しなさい。</p> <ol style="list-style-type: none"> A. セルを絶対参照するためには列番号、行番号の前に\$記号を入力する B. セルを絶対参照するための記号は、キーボードから直接入力してもよい C. F2 キーを押すとセルが絶対参照になる <ol style="list-style-type: none"> 1.A だけ 2.B だけ 3.C だけ 4.A と B 5.B と C 6.A と C 	4
22.	<p>次のうち、配列数式に関する記述として、正しいものを選択しなさい。</p> <ol style="list-style-type: none"> A. 1 つの数式を作成し、結果を複数のセルに同時に返す B. 配列数式を入力すると、数式の前後に{} (角カッコ) が自動的に挿入される C. 数式を入力しているセルが自分自身を参照しているような数式のことをいう <ol style="list-style-type: none"> 1.A だけ 2.B だけ 3.C だけ 4.A と B 5.B と C 6.A と C 	1
23.	<p>次のうち、関数に関する記述として、正しいものを選択しなさい。</p> <ol style="list-style-type: none"> A. 引数は最大 30 個指定できる B. 関数のネストは 7 レベルまで作成できる C. [オート SUM] ボタンの下向き矢印をクリックして、[その他の関数]をクリックすると[関数の挿入]ダイアログボックスが表示される <ol style="list-style-type: none"> 1.A だけ 2.B だけ 3.C だけ 4.A と B 5.B と C 6.A と C 	4

問 No.	Excel2003 パターン①問題	正解
24.	<p>次のうち、現在の日付を入力する関数として、正しいものを選択しなさい。</p> <p>1. DATE 2. TODAY 3. DAY 4. NOW 5. TIME</p>	2
25.	<p>次のうち、同一ブック内の他のワークシートを参照している場合の参照式として、正しいものを選択しなさい。</p> <p>1. =Sheet2, A5 2. =Sheet2!, [A5] 3. =Sheet2!A5 4. =Sheet2!, A5 5. ="Sheet2" A5</p>	3
26.	<p>次のうち、予算案を作成するため、見込まれる収入に複数の値を代入し、いくつかのパターンを切り替えて分析したいときに使用する機能を選択しなさい。</p> <p>1. ゴールシーク 2. ソルバー 3. サンプリング 4. ヒストグラム 5. シナリオ</p>	5
27.	<p>次のうち、ネットワーク上の使用中のファイルを開こうとしたときに表示される[使用中のファイル]ダイアログボックスに表示されるコマンドとして、正しいものを選択しなさい。</p> <p>A. 読み取り専用 B. 通知 C. コピーを開く</p> <p>1.A だけ 2.B だけ 3.C だけ 4.A と B 5.B と C 6.A と C</p>	4
28.	<p>次のうち、ブックの共有に関する記述として、正しいものを選択しなさい。</p> <p>A. ブックの共有を設定するには、[データ]メニューの[ブックの共有]をクリックする B. ブックの共有を設定すると、タイトルバーのファイル名の横に“共有ファイル”と表示される C. 複数のユーザーが同時に同じセルに変更を加えると、[競合の解決]ダイアログボックスが表示される</p> <p>1.A だけ 2.B だけ 3.C だけ 4.A と B 5.B と C 6.A と C</p>	3

問 No.	Excel2003 パターン①問題	正解
29.	<p>次のうち、[ウィンドウ]メニューの[並べて比較]機能に関する記述として、正しくないものを選択しなさい。</p> <ol style="list-style-type: none"> 1. 並べて比較できるブックは2つである 2. ウィンドウは上下に配置される 3. [並べて比較]ツールバーには、[同時にスクロール]ボタンがある 4. [ウィンドウ]メニューの[並べて表示]を実行することで、比較ウィンドウを左右に配置できる 5. [並べて比較]ツールバーには、[並べて比較]ボタンがある 	4
30.	<p>XML とは何の略か、正しいものを選択しなさい。</p> <ol style="list-style-type: none"> 1. Excel Markup Library 2. Extension Markup Language 3. Extensible Markup Library 4. Extension Markup Library 5. Extensible Markup Language 	5
31.	<p>次のうち、ハイパーリンクが設定されたセルを選択する方法として、正しいものを選択しなさい。</p> <ol style="list-style-type: none"> 1. Alt キーを押しながらセルをダブルクリック 2. セルをクリックしてマウスボタンを押したままにし、セルの色が反転したら手を離す 3. セルをクリックしてマウスボタンを押したままにし、マウスポインタが十字形になったら手を離す 4. セルを右クリックし、ショートカットメニューの[セルの選択]をクリックする 5. セルを右クリックし、ショートカットメニューの[ハイパーリンクを開く]をクリックする 	3
32.	<p>次のうち、グラフに関する記述として、正しいものを選択しなさい。</p> <ol style="list-style-type: none"> 1. グラフに新しくデータを追加するにはグラフを新しく作成する必要がある 2. グラフに新しくデータを追加するには追加したいデータをコピーし、グラフを選択して[形式を選択して貼り付け]の[グラフ]を指定する 3. 特定の系列全体を削除するには削除したい系列を選択し、Del キーを押す 4. グラフに近似曲線を追加するには、グラフエリアを右クリックし[近似曲線の追加]をクリックする 5. グラフに近似曲線を追加した後、近似曲線を変更することはできない 	3
33.	<p>次のうち、グラフの元となっているデータの範囲を変更する方法として、正しいものを選択しなさい。</p> <ol style="list-style-type: none"> A. グラフをアクティブにし、元データに表示される枠線のハンドルをドラッグする B. [グラフウィザード-2/4-グラフの元データ]の[データ範囲]タブで変更する C. グラフをアクティブにし、[編集]メニューの[元のデータ]をクリックする <ol style="list-style-type: none"> 1.A だけ 2.B だけ 3.C だけ 4.A と B 5.B と C 6.A と C 	4
34.	<p>次のうち、複合グラフとして作成できる組み合わせとして、正しいものを選択しなさい。</p> <ol style="list-style-type: none"> A. 2-D 縦棒グラフと折れ線グラフ B. 円グラフとバブルチャート C. 円グラフと 2-D 縦棒グラフ <ol style="list-style-type: none"> 1.A だけ 2.B だけ 3.C だけ 4.A と B 5.B と C 6.A と C 	6

問 No.	Excel2003 パターン①問題	正解
35.	<p>次のうち、入力規則で設定できるエラーメッセージの種類として、正しいものを選択しなさい。</p> <p>A. 停止 B. 警告 C. 情報</p> <p>1.A だけ 2.B だけ 3.C だけ 4.A と B 5.B と C 6.A と C</p>	6
36.	<p>次のうち、リストのレコードを A、B、C、D 列の優先順位で並べ替える方法として、正しいものを選択しなさい。</p> <p>1. A、B、C、D 列の優先順位で、一度に並べ替える 2. まず、D 列をキーとして並べ替える。次に優先順位を C、B、A 列として、並べ替える 3. まず、A 列をキーとして並べ替える。次に優先順位を D、C、B 列として、並べ替える 4. まず、A 列をキーとして並べ替える。次に優先順位を B、C、D 列として、並べ替える 5. まず、D 列をキーにして並べ替える。次に優先順位を A、B、C 列として、並べ替える</p>	5
37.	<p>次のうち、フィルタオプションの設定の検索条件範囲に関する記述として、正しいものを選択しなさい。</p> <p>A. 検索条件範囲はリストとは異なるシートに設定する B. 検索条件範囲の同じ行に条件を設定すると、OR 条件とみなされる C. 検索条件範囲の先頭行には、リストの見出しと同じ文字列を入力する</p> <p>1.A だけ 2.B だけ 3.C だけ 4.A と B 5.B と C 6.A と C</p>	3
38.	<p>次のうち、集計に関する記述として、正しいものを選択しなさい。</p> <p>A. 集計とはリストを列単位でグループ化し、グループごとにデータを集計する列を挿入する機能である B. 集計を実行すると、同時にアウトラインが設定される C. 集計を行う前に、グループ化する列を基準に並べ替えを実行しておく必要がある</p> <p>1.A だけ 2.B だけ 3.C だけ 4.A と B 5.B と C 6.A と C</p>	5
39.	<p>次のうち、リスト機能に関する記述として、正しくないものを選択しなさい。</p> <p>1. リストを作成すると、オートフィルタが既定で有効となる 2. リスト機能のオートフィルタの設定は、[ツール]メニューからの[オプション]ダイアログボックスの[編集]タブで変更できる 3. リストの最終行には「挿入行」が表示される 4. リスト機能を解除するには、[範囲に変換]コマンドを実行する 5. リスト範囲は、青い枠線で囲まれるが、アクティブでない時の青枠線は非表示にできる</p>	2

問 No.	Excel2003 パターン①問題	正解
40.	<p>次のうち、クエリの保存に関する記述として、正しいものを選択しなさい。</p> <p>A. 通常のクエリは、IQY ファイルとして保存する B. Web クエリは DQY ファイルとして保存する C. DQY ファイルには、検索条件、並べ替えの指示などのクエリの定義が保存される</p> <p>1.A だけ 2.B だけ 3.C だけ 4.A と B 5.B と C 6.A と C</p>	3
41.	<p>次のうち、クエリに関する記述として、正しいものを選択しなさい。</p> <p>A. クエリとは Excel のリストからデータを抽出する機能である B. クエリを作成するには[データ]メニューの[外部データの取り込み]-[データの取り込み]をクリックする C. クエリのデータは編集できない</p> <p>1.A だけ 2.B だけ 3.C だけ 4.A と B 5.B と C 6.A と C</p>	2
42.	<p>次のうち、テキストファイルウィザードを起動する方法として、正しいものを選択しなさい。</p> <p>A. [ファイル]メニューの[開く] B. [データ]メニューの[テキストファイルウィザード] C. [データ]メニューの[外部データの取り込み]-[データの取り込み]</p> <p>1.A だけ 2.B だけ 3.C だけ 4.A と B 5.B と C 6.A と C</p>	6
43.	<p>次のうち、ピボットテーブル元になるデータとして、使用できるものを選択しなさい。</p> <p>A. 他のピボットテーブルまたは、ピボットグラフ B. 複数のワークシート範囲 C. 複数のリスト</p> <p>1.A だけ 2.B だけ 3.C だけ 4.A と B 5.B と C 6.A と C</p>	4

問 No.	Excel2003 パターン①問題	正解
44.	<p>次のうち、ピボットテーブルの集計元詳細データの表示に関する記述として、正しいものを選択しなさい。</p> <p>A. データエリアのセルをダブルクリックすると、集計元の詳細データが表示される</p> <p>B. 【オプション】ダイアログボックスの【編集】タブで、集計元の詳細データを表示しないように設定できる</p> <p>C. 集計元の詳細データはアクティブになっているワークシートに表示される</p> <p>1.A だけ 2.B だけ 3.C だけ 4.A と B 5.B と C 6.A と C</p>	1
45.	<p> このボタンに関する記述として、正しいものを選択しなさい。</p> <p>1. ピボットテーブルやピボットグラフのフィールドボタンの表示/非表示を切り替える</p> <p>2. ピボットテーブルやピボットグラフの【ピボットテーブルのフィールドリスト】の表示/非表示を切り替える</p> <p>3. 集計元データの変更に合わせて、ピボットテーブルやピボットグラフのデータを更新する</p> <p>4. ピボットテーブルにオートフォーマットを設定する</p> <p>5. ピボットテーブルで選択しているセルの詳細データを表示する</p>	2
46.	<p>次のうち、ピボットテーブルのアイテムのグループ化に関する記述として、正しいものを選択しなさい。</p> <p>A. 数値アイテムは 10 100 1000 単位でグループ化できる</p> <p>B. 日付アイテムは日 月 四半期 期および年などの単位でグループ化できる</p> <p>C. 日付アイテムは、任意の日数を単位としてグループ化できる</p> <p>1.A だけ 2.B だけ 3.C だけ 4.A と B 5.B と C 6.A と C</p>	3
47.	<p>次のうち、マクロ名に関する記述として、正しいものを選択しなさい。</p> <p>A. マクロ名にはスペースを使用できる</p> <p>B. マクロ名の先頭には必ず文字を入力する</p> <p>C. マクロ名の 2 番目以降には、文字、数字、またはアンダースコア()を使用できる</p> <p>1.A だけ 2.B だけ 3.C だけ 4.A と B 5.B と C 6.A と C</p>	5
48.	<p>次のうち、マクロに Excel の既定のショートカットキーと同じショートカットキーを登録するとどうなるか、正しいものを選択しなさい。</p> <p>1. Excel を起動している間は、Excel の既定のショートカットキーが無効になる</p> <p>2. 常に Excel の既定のショートカットキーが優先される</p> <p>3. ショートカットキーを登録したマクロを含むブックを開いている間は、Excel の既定のショートカットキーが無効になる</p> <p>4. ショートカットキーを登録したマクロを含むブックを開いている間は、どちらのショートカットキーを有効にするかを選択することができる</p> <p>5. Excel の既定のショートカットキーと同じショートカットキーをマクロに登録することはできない</p>	3

問 No.	Excel2003 パターン①問題	正解
49.	<p>次のうち、プロシージャの種類として、正しいものを選択しなさい。</p> <p>A. Sub プロシージャ B. Set プロシージャ C. Main プロシージャ</p> <p>1.A だけ 2.B だけ 3.C だけ 4.A と B 5.B と C 6.A と C</p>	1
50.	<p>次のうち、マクロを実行する方法として、正しいものを選択しなさい。</p> <p>A. [マクロ]ツールバーの[実行]をクリックする B. [ツール]メニューの[マクロ]から[マクロの実行]をクリックする C. [マクロ]ダイアログボックスからマクロ名を選択し、[実行]をクリックする</p> <p>1.A だけ 2.B だけ 3.C だけ 4.A と B 5.B と C 6.A と C</p>	3

Excel2003 パターン②

問 No.	Excel2003 パターン②問題	正解
1.	<p>次のうち、起動時に作業ウィンドウを表示しないように設定する方法として、正しいものを選択しなさい。</p> <p>A. [ツール]メニューの[オプション]の[表示]タブで[起動時作業ウィンドウ]をオフにする B. [作業の開始]作業ウィンドウの[起動時に表示する]をオフにする C. [表示]メニューの[作業ウィンドウ]をオフにする</p> <p>1.A だけ 2.B だけ 3.C だけ 4.A と B 5.B と C 6.A と C</p>	1
2.	<p>次のうち、[ドキュメントの回復]作業ウィンドウを表示する方法として、正しいものを選択しなさい。</p> <p>1. [ファイル]メニューの[ドキュメントの回復] 2. [ヘルプ]メニューの[アプリケーションの自動修復] 3. [Microsoft Office ツール]の[Microsoft Office アプリケーションの回復] 4. アプリケーションを再起動する 5. パソコンを再起動する</p>	4
3.	<p>次のうち、SDI と MDI についての記述として、正しいものを選択しなさい。</p> <p>1. Ctrl+F6 キーで SDI と MDI を切り替えられる 2. Ctrl+F6 キーを押すと、ドキュメントウィンドウを切り替えられる 3. [オプション]ダイアログボックスの[全般]タブで SDI と MDI を切り替えられる 4. SDI とは、Simple Document Interface のことであり、タスクバーに個別のボタンが表示される 5. MDI とは Multiple Document Interface のことであり、タスクバーに個別のボタンが表示される</p>	2
4.	<p>次のうち、数値が入力された 2 つ以上のセルを選択したとき、ステータスバーにセルの合計等が表示される機能として、正しいものを選択しなさい。</p> <p>1. オートフィル 2. オートSUM 3. オートカルク 4. オートコンプリート 5. オートコレクト</p>	3
5.	<p>次のうち、Excel で使用できる作業ウィンドウを選択しなさい。</p> <p>A. リサーチ B. クリップアートの挿入 C. クリップボード</p> <p>1.A だけ 2.B だけ 3.C だけ 4.A と B 5.B と C 6.A と C</p>	6


問 No.	Excel2003 パターン②問題	正解
6.	<p>次のうち、作業状態ファイルの拡張子として、正しいものを選択しなさい。</p> <ol style="list-style-type: none"> 1. .xla 2. .xlb 3. .xlt 4. .xlw 5. .xlz 	4
7.	<p>次のうち、隣接しない複数のセル範囲を選択する方法として、正しいものを選択しなさい。</p> <ol style="list-style-type: none"> A. 選択する最初のセル範囲をドラッグし、Ctrl キーを押しながら次のセル範囲をドラッグする B. 選択する最初のセル範囲をドラッグし、Shift キーを押しながら次のセル範囲をドラッグする C. Shift+F8 キーで ADD モードにし、複数のセル範囲を次々にドラッグする <ol style="list-style-type: none"> 1.A だけ 2.B だけ 3.C だけ 4.A と B 5.B と C 6.A と C 	6
8.	<p>次のうち、分割されたウインドウ間の移動に使用するショートカットキーとして、正しいものを選択しなさい。</p> <ol style="list-style-type: none"> 1. F5 キー 2. F6 キー 3. Tab キー 4. Ctrl+F6 キー 5. Ctrl+Tab キー 	2
9.	<p>次のうち、[ブックの保護]ダイアログボックスで、保護の対象として設定できるものを選択しなさい。</p> <ol style="list-style-type: none"> A. シート構成 B. データ C. ウインドウ <ol style="list-style-type: none"> 1.A だけ 2.B だけ 3.C だけ 4.A と B 5.B と C 6.A と C 	6
10.	<p>次のうち、セルを削除するコマンドとして、正しいものを選択しなさい。</p> <ol style="list-style-type: none"> 1. [編集]メニューの[クリア]-[すべて] 2. [編集]メニューの[クリア]-[書式] 3. [編集]メニューの[クリア]-[数式と値] 4. [編集]メニューの[削除] 5. Delete キー 	4

問 No.	Excel2003 パターン②問題	正解
11.	<p>次のうち、検索と置換に関する記述として、正しいものを選択しなさい。</p> <p>A. 検索場所としては[シート]が既定値であるが、[ブック]を指定することもできる</p> <p>B. [すべて検索]ボタンをクリックすると、該当セルが全て選択状態となる</p> <p>C. [検索する文字列]ボックスに入力した文字を含むセルが検索されるが、オプションにより完全に一致するセルのみを検索することもできる</p> <p>1.A だけ</p> <p>2.B だけ</p> <p>3.C だけ</p> <p>4.A と B</p> <p>5.B と C</p> <p>6.A と C</p>	6
12.	<p>次のうち、セルの挿入に関する記述として、正しいものを選択しなさい。</p> <p>A. [挿入]メニューの[セル]をクリックすると、[セルの挿入]ダイアログボックスが表示される</p> <p>B. スマートタグの[挿入オプション]ボタンを使用して、セル挿入後のシフト方向を指定できる</p> <p>C. セル挿入後のシフト方向として、右方向、左方向、下方向、上方向を指定できる</p> <p>1.A だけ</p> <p>2.B だけ</p> <p>3.C だけ</p> <p>4.A と B</p> <p>5.B と C</p> <p>6.A と C</p>	1
13.	<p>次のうち、ワークシート分析機能に関する記述として、正しいものを選択しなさい。</p> <p>A. トレース機能で引いたトレース矢印は、印刷することができる</p> <p>B. 複雑な数式を理解するには、[数式のチェック]機能を使用する</p> <p>C. コメントは印刷することができない</p> <p>1.A だけ</p> <p>2.B だけ</p> <p>3.C だけ</p> <p>4.A と B</p> <p>5.B と C</p> <p>6.A と C</p>	1
14.	<p>次のうち、アウトラインレベルを設定できる最大数として、正しいものを選択しなさい。</p> <p>1. 5レベル</p> <p>2. 6レベル</p> <p>3. 7レベル</p> <p>4. 8レベル</p> <p>5. 9レベル</p>	4

問 No.	Excel2003 パターン②問題	正解
15.	<p>次のうち、オートコレクトに関する記述として、正しいものを選択しなさい。</p> <p>A. 入力した文字列を自動的にほかの文字に置き換えることができる B. 英単語のスペルミスをチェックし、修正することができる C. 特定の単語、文字列、省略記号に限り、オートコレクトによる自動修正を行わないようにすることができる</p> <p>1.A だけ 2.B だけ 3.C だけ 4.A と B 5.B と C 6.A と C</p>	6
16.	<p>次のうち、ワークシートのセル範囲やオブジェクトを他のブックに画像として貼り付ける方法として、正しいものを選択しなさい。</p> <p>A. Ctrl + [編集]メニューの[図のコピー] B. Shift + [編集]メニューの[図のコピー] C. [カメラ]ボタン</p> <p>1.A だけ 2.B だけ 3.C だけ 4.A と B 5.B と C 6.A と C</p>	5
17.	<p>次のうち、[ドロップダウンリストから選択]コマンドのショートカットキーとして、正しいものを選択しなさい。</p> <p>1. Shift+Enter キー 2. Ctrl+↓キー 3. Alt+↓キー 4. Alt+Enter キー 5. Ctrl+Enter キー</p>	3
18.	<p>次のうち、ページの余白、列の幅、ヘッダー/フッターの位置を調節できるものとして、正しいものを選択しなさい。</p> <p>1. [ページ設定]ダイアログボックスの[余白]タブ 2. 改ページプレビュー 3. 印刷プレビュー 4. 標準表示 5. 同時に調節できない</p>	3
19.	<p>次のうち、ワークシートを印刷する際に、数式のエラー値を表示せずに印刷する方法として、正しいものを選択しなさい。</p> <p>1. [ページ設定]ダイアログボックスの[シート]タブで、[コメント]から[なし]を選択する 2. [ページ設定]ダイアログボックスの[シート]タブで、[セルのエラー]から[<空白>]を選択する 3. [セルの書式設定]ダイアログボックスの[表示形式]タブで、[分類]から[標準]を選択する 4. 数式を削除する 5. 設定はできない</p>	2



問 No.	Excel2003 パターン②問題	正解
20.	<p>次のうち、任意の位置で改ページする方法として、正しいものを選択しなさい。</p> <p>A. [挿入]メニューの[改ページ] B. [挿入]メニューの[名前]-[定義]でページごとに名前を付ける C. 余白サイズを調整する</p> <p>1.A だけ 2.B だけ 3.C だけ 4.A と B 5.B と C 6.A と C</p>	1
21.	<p>次のうち、セルやセル範囲に付ける名前の規則に関する記述として、正しいものを選択しなさい。</p> <p>1. 名前に数字は使用できない 2. 最初の 1 文字として、特殊記号で使用できるものは、円記号(¥)、アンダースコア(_)だけである 3. アルファベットはすべて 1 文字でも使用できる 4. 名前の先頭に数字が使用できる 5. R と C は 1 文字でも使用できる</p>	2
22.	<p>セル C1 に「= \$ A1*B1+ \$ B \$ 5」と計算式を入力し、この計算式をセル D4 にコピーした場合、正しいものを選択しなさい。</p> <p>1. = \$ A1*B4+ \$ B \$ 5 2. = \$ A4*B1+ \$ B \$ 5 3. = \$ A1*C4+ \$ B \$ 5 4. = \$ A4*C1+ \$ B \$ 5 5. = \$ A4*C4+ \$ B \$ 5</p>	5
23.	<p>次のうち、ブックのリンクに関する記述として、正しいものを選択しなさい。</p> <p>A. 参照元ブックを閉じた状態で参照先ブックを開くと、常に最新の結果を表示する B. [リンク貼り付け]を行うと、セル範囲の場合は相対参照で設定される C. 参照元と参照先ブックが両方とも開いているときにデータを変更すると、最新の値を更新するかしないかを選択することができる</p> <p>1.A だけ 2.B だけ 3.C だけ 4.A と B 5.B と C 6.A と C</p>	2

問 No.	Excel2003 パターン②問題	正解
24.	<p>fx</p> <p>このボタンに関する記述として、正しいものを選択しなさい。</p> <p>A. [関数の挿入]ボタンである B. アクティブセルに Excel の組み込み関数を挿入することができる C. [標準]ツールバーにある</p> <p>1.A だけ 2.B だけ 3.C だけ 4.A と B 5.B と C 6.A と C</p>	4
25.	<p>次のうち、文字列操作の関数に関する記述として、正しくないものを選択しなさい。</p> <p>1. TRIM 関数は、指定した文字列から不要なスペースを削除した結果を返す 2. EXACT 関数は、2 つの文字列を比較し、同じであれば TRUE、異なれば FALSE を返す 3. FIND 関数は、条件にあてはまる文字列の位置を返す。大文字小文字は区別されない 4. PROPER 関数は、文字列中の各単語の先頭の文字を大文字に変換した結果を返す 5. UPPER 関数は、文字列を大文字に変換した結果を返す</p>	3
26.	<p>次のうち、3-D 参照の機能として、正しいものを選択しなさい。</p> <p>1. 異なるブックの複数シートのデータを、項目を基準にして 1 つのワークシートに集計する 2. 同一ブックの複数シートのデータを、項目を基準にして 1 つのワークシートに集計する 3. 同一ブックの複数シートで同じ名前が定義されたセルまたはセル範囲をまとめて参照する 4. 異なるブックの複数シートの同じ位置にあるセルまたはセル範囲をまとめて参照する 5. 同一ブックの複数シートの同じ位置にあるセルまたはセル範囲をまとめて参照する</p>	5
27.	<p>次のうち、[ブックの共有]ダイアログボックスの[詳細設定]タブで設定できるオプションとして、正しいものを選択しなさい。</p> <p>A. 変更履歴の消去 B. 変更を更新するタイミング C. 変更履歴の表示/非表示</p> <p>1.A だけ 2.B だけ 3.C だけ 4.A と B 5.B と C 6.A と C</p>	2

問 No.	Excel2003 パターン②問題	正解
28.	<p>次のうち、[ウィンドウ]メニューの[並べて比較]機能に関する説明として、正しいものを選択しなさい。</p> <p>A. [並べて比較]ダイアログボックスでウィンドウの配置を選択できる B. [並べて比較]ツールバーの[ウィンドウの位置を元に戻す]ボタンで[並べて比較]を解除できる C. [並べて比較]を解除すると[並べて比較]ツールバーは自動的に非表示となる</p> <p>1.A だけ 2.B だけ 3.C だけ 4.AとB 5.BとC 6.AとC</p>	3
29.	<p> このボタンに関する記述として、正しいものを選択しなさい。</p> <p>1. [新しいコメント]ボタンである 2. [コメントの挿入]ボタンである 3. [コメントの削除]ボタンである 4. [コメントの編集]ボタンである 5. [すべてのコメントの表示]ボタンである</p>	5
30.	<p>次のうち、Web アーカイブに関する記述として、正しいものを選択しなさい。</p> <p>1. データの更新ができるファイル形式である 2. 関連するファイルを、1つのファイルとして保存する 3. 関連するファイルを、サブフォルダに保存する 4. XML 形式のファイルは、Web アーカイブになる 5. 拡張子は、.html である</p>	2
31.	<p>次のうち、Webに追加することができる対話機能の種類として、正しいものを選択しなさい。</p> <p>A. マクロ機能 B. ピボットテーブル機能 C. グラフ機能</p> <p>1.A だけ 2.B だけ 3.C だけ 4.AとB 5.BとC 6.AとC</p>	5
32.	<p>次のうち、埋め込みグラフをセルの枠線に合わせて移動する方法として、正しいものを選択しなさい。</p> <p>1. Alt+ドラッグ 2. Shift+ドラッグ 3. Ctrl+ドラッグ 4. Alt+Shift+ドラッグ 5. Ctrl+Shift+ドラッグ</p>	1

問 No.	Excel2003 パターン②問題	正解
33.	<p>次のうち、グラフのみを印刷する方法として、正しいものを選択しなさい。</p> <p>A. 埋め込みグラフを選択する B. [ファイル]メニューの[ページ設定]をクリックし、[グラフ]タブで指定する C. グラフシートを選択する</p> <p>1.A だけ 2.B だけ 3.C だけ 4.A と B 5.B と C 6.A と C</p>	6
34.	<p>次のうち、パーセンテージのデータラベルを設定できるグラフを選択しなさい。</p> <p>1. 縦棒グラフ 2. 円グラフ 3. 面グラフ 4. 等高線 5. レーダーチャート</p>	2
35.	<p>次のうち、入力規則に関する記述として、正しいものを選択しなさい。</p> <p>A. 入力規則に合致しないデータを入力すると、[入力時のメッセージ]で設定したメッセージが表示される B. 入力規則では数値以外にも日本語入力モードに関する規則を設定することもできる C. 入力規則ではデータの制限をする以外にもリストから値を選択して入力するような設定を行うこともできる</p> <p>1.A だけ 2.B だけ 3.C だけ 4.A と B 5.B と C 6.A と C</p>	5
36.	<p>次のうち、[データ]メニューの[フォーム]をクリックして表示されるダイアログボックスで、できることを選択しなさい。</p> <p>A. リストの途中に新しい行を挿入する B. リストの最終行に新しい行を追加する C. リスト内の特定の文字列を検索し、すべてを一括して別の文字列に置き換える</p> <p>1.A だけ 2.B だけ 3.C だけ 4.A と B 5.B と C 6.A と C</p>	2


問 No.	Excel2003 パターン②問題	正解
37.	<p>次のうち、並べ替えに関する記述として、正しいものを選択しなさい。</p> <p>A. 並べ替えオプションを選択すると、並べ替えの方向を指定できる B. 並べ替えオプションを選択すると、ユーザー設定リストを基準に並べ替えを指定できる C. [ツール]メニューの[並べ替え]を選択すると、3 つまでの複数フィールドをキーとして並べ替えを行うことができる</p> <p>1.A だけ 2.B だけ 3.C だけ 4.A と B 5.B と C 6.A と C</p>	4
38.	<p>次のうち、オートフィルタで「30～39」という条件を設定するには、[オートフィルタオプション]ダイアログボックスでどのように設定すればよいか、正しいものを選択しなさい。</p> <p>1. 「30」以上と「39」以下と設定し、「OR」オプションを選択する 2. 「30」以上と「40」以下と設定し、「OR」オプションを選択する 3. 「30」以上と「39」以下と設定し、「AND」オプションを選択する 4. 「30」以上と「40」以下と設定し、「AND」オプションを選択する 5. 「3？」と「等しい」を設定する</p>	3
39.	<p>次のうち、リスト機能でリストを作成する方法として、正しいものを選択しなさい。</p> <p>A. [データ]メニューの[リストの作成]をクリックする B. ショートカットキーの Ctrl+L キー C. ショートカットメニューの[リストの作成]を選択する</p> <p>1.A だけ 2.B だけ 3.C だけ 4.A と B 5.B と C 6.A と C</p>	5
40.	<p>次のうち、クエリを更新するコマンドとして、正しいものを選択しなさい。</p> <p>A. [データ]メニューの[クエリの更新] B. [データ]メニューの[データの更新] C. [外部データ]ツールバーの[データの更新]ボタン</p> <p>1.A だけ 2.B だけ 3.C だけ 4.A と B 5.B と C 6.A と C</p>	5


問 No.	Excel2003 パターン②問題	正解
41.	<p>次のうち、クエリの更新に関する記述として、正しいものを選択しなさい。</p> <ol style="list-style-type: none"> 1. 更新はバックグラウンドで実行される 2. 更新はファイルを開いたときに実行される 3. 更新は 10 分間隔で実行される 4. 更新は 60 分間隔で実行される 5. 更新はファイルを上書き保存したときに実行される 	1
42.	<p>次のうち、Web クエリに関する記述として、正しいものを選択しなさい。</p> <ol style="list-style-type: none"> A. 書式の設定を引き継ぐかどうか選択できる B. 書式の設定を引き継ぐかどうか選択できない C. Internet Explorer の [ホーム] に登録されているページ以外は、データを取り込めない <ol style="list-style-type: none"> 1. A だけ 2. B だけ 3. C だけ 4. A と B 5. B と C 6. A と C 	1
43.	<p> このボタンの名称として、正しいものを選択しなさい。</p> <ol style="list-style-type: none"> 1. [詳細データの非表示] ボタン 2. [詳細データを表示しない] ボタン 3. [詳細の非表示] ボタン 4. [詳細を表示しない] ボタン 5. [詳細データの表示] ボタン 	4
44.	<p> このボタンに関する記述として、正しいものを選択しなさい。</p> <ol style="list-style-type: none"> 1. これは [フィールドの更新] ボタンで、各フィールドのデータを更新する 2. これは [データの更新] ボタンで、もともになるデータが変更されたときに使用する 3. これは [クエリの実行] ボタンで、Microsoft Query を実行する 4. これは [データの詳細表示] ボタンで、各フィールドの詳細データを表示する 5. これは [レポートの更新] ボタンで、もともになるデータが変更されたときに使用する 	2
45.	<p>次のうち、ピボットテーブルとピボットグラフに関する記述として、正しいものを選択しなさい。</p> <ol style="list-style-type: none"> 1. ピボットテーブルからピボットグラフを作成すると、ピボットグラフは新しいワークシートに作成される 2. ピボットグラフを作成するには、ピボットテーブルをあらかじめ作成しておく必要がある 3. ピボットテーブルはもとのデータが変更になると、ピボットテーブルのデータも自動的に更新される 4. ピボットテーブルのレイアウトを変更すると、ピボットグラフのレイアウトも自動的に変更される 5. ピボットグラフのレイアウトを変更しても、ピボットテーブルのレイアウトは変更されない 	4


問 No.	Excel2003 パターン②問題	正解
46.	<p>次のうち、ピボットテーブルにオートフォーマットを設定する方法として、正しいものを選択しなさい。</p> <p>A. [ピボットテーブル]ツールバーの[オートフォーマット]ボタンをクリックする B. [書式]メニューの[オートフォーマット]をクリックする C. [ピボットテーブル]ツールバーの[レポートの書式設定]ボタンをクリックする</p> <p>1.A だけ 2.B だけ 3.C だけ 4.A と B 5.B と C 6.A と C</p>	5
47.	<p>次のうち、ユーザー定義関数に関する記述として、正しいものを選択しなさい。</p> <p>A. ユーザー定義関数は、Function から始める B. ユーザー定義関数は、Sub から始める C. ユーザー定義関数は、[関数の挿入]ダイアログボックスから参照できる</p> <p>1.A だけ 2.B だけ 3.C だけ 4.A と B 5.B と C 6.A と C</p>	6
48.	<p>次のうち、ユーザー定義関数の引数に関する記述として、正しいものを選択しなさい。</p> <p>1. 引数は必ず必要である 2. 引数は最低1つ必要である 3. () (括弧) は必ず必要である 4. () (括弧) は引数がなければ必要ない 5. () (括弧) 内に引数は1つしか含められない</p>	3
49.	<p>次のうち、マクロの記録を実行するコマンドとして、正しいものを選択しなさい。</p> <p>A. [ツール]メニューの[マクロ]-[新しいマクロの記録] B. [VisualBasic]ツールバーの[新しいマクロの記録]ボタン C. [VisualBasic]ツールバーの[マクロの記録]ボタン</p> <p>1.A だけ 2.B だけ 3.C だけ 4.A と B 5.B と C 6.A と C</p>	6

問 No.	Excel2003 パターン②問題	正解
50.	<p>50 次のうち、VBAに関する記述として、正しいものを選択しなさい。</p> <p>A. Select は、プロパティである B. Select は、メソッドである C. Range は、オブジェクトである</p> <p>1.A だけ 2.B だけ 3.C だけ 4.AとB 5.BとC 6.AとC</p>	5

Excel2003 パターン③

問 No.	Excel2003 パターン③問題	正解
1.	<p>次のうち、Office2003 のインストールに関する記述として、正しいものを選択しなさい。</p> <ol style="list-style-type: none"> 1. Office Professional Edition 2003 を標準インストールするには、ハードディスク空き容量として 400MB 以上が必要である 2. Office2003 をインストールする方法には、CD-ROM あるいは FD からインストールする方法がある 3. 以前のバージョンがインストールされていない場合は、[今すぐインストール]・[完全インストール]・[カスタムインストール]の 3 種類のインストール方法がある 4. [カスタムインストール]では、[マイコンピュータから実行]・[初めて実行するときにインストール]・[インストールしない]の 3 つのオプションから選択できる 5. メンテナンスモードオプションには、[機能の追加/削除]・[再インストール/修復]・[削除]がある 	5
2.	<p>次のうち、Microsoft Office Online のサービスとして、正しくないものを選択しなさい。</p> <ol style="list-style-type: none"> 1. アシスタント 2. トレーニング 3. テンプレート 4. クリップアートとメディア 5. ワードアート 	5
3.	<p>次のうち、ドキュメントの回復機能に関する記述として、正しいものを選択しなさい。</p> <p>A. Excel はドキュメントの回復機能を備えている B. 最終保存後の操作を可能な限り回復する C. ドキュメントの回復を備えているのは Word と Excel のみである</p> <ol style="list-style-type: none"> 1. A だけ 2. B だけ 3. C だけ 4. A と B 5. B と C 6. A と C 	4
4.	<p>次のうち、ワークシートのサイズとして、正しいものを選択しなさい。</p> <ol style="list-style-type: none"> 1. 1,024 行×255 列 2. 32,767 行×255 列 3. 65,236 行×256 列 4. 65,536 行×256 列 5. 68,536 行×256 列 	4
5.	<p> このボタンに関する記述として、正しいものを選択しなさい。</p> <ol style="list-style-type: none"> 1. テキストやデータのオートフィルを行った後に表示される 2. テキストやデータを貼り付けた後に表示される 3. テキストやデータをコピーした後に表示される 4. 挿入したセル、行、または列の側に表示される 5. シートの挿入を行った後に表示される 	1

問 No.	Excel2003 パターン③問題	正解
6.	<p>次のうち、回復用データの自動保存の設定を行うコマンドとして、正しいものを選択しなさい。</p> <ol style="list-style-type: none"> 1. [ツール]メニューの[自動バックアップ] 2. [ツール]メニューの[自動保存] 3. [ツール]メニューの[オプション]の[全般]タブ 4. [ツール]メニューの[オプション]の[保存]タブ 5. [ツール]メニューの[オプション]の[自動保存]タブ 	5
7.	<p>次のうち、[ジャンプ]ダイアログボックスを表示する方法として、正しいものを選択しなさい。</p> <p>A. F5 キー B. [表示]メニューの[ジャンプ] C. Ctrl+G キー</p> <ol style="list-style-type: none"> 1.A だけ 2.B だけ 3.C だけ 4.A と B 5.B と C 6.A と C 	6
8.	<p>次のうち、アクティブセルをセル A1 へ移動するショートカットキーとして、正しいものを選択しなさい。</p> <ol style="list-style-type: none"> 1. Home キー 2. Shift+Home キー 3. Ctrl+Home キー 4. Alt+Home キー 5. Ctrl+Alt+Home キー 	3
9.	<p>次のうち、[ユーザー設定のビュー]でビューに含むことができるオプションとして、正しいものを選択しなさい。</p> <p>A. ユーザー設定リスト B. 印刷の設定 C. 非表示の行列およびフィルタの設定</p> <ol style="list-style-type: none"> 1.A だけ 2.B だけ 3.C だけ 4.A と B 5.B と C 6.A と C 	5
10.	<p>このボタンに関する記述として、正しいものを選択しなさい。</p> <ol style="list-style-type: none"> 1. これは[入力規則のマーク]ボタンである 2. これは[無効データのマーク]ボタンである 3. これは[入力規則マークのクリア]ボタンである 4. これは[エラーチェック]ボタンである 5. これは[罫線グリッドの作成]ボタンである 	2

問 No.	Excel2003 パターン③問題	正解
11.	<p>次のうち、統合に関する記述として、正しいものを選択しなさい。</p> <p>A. 統合元ワークシートと統合先ワークシートの間リンクを設定することができる</p> <p>B. 位置を基準に統合する場合、統合元ワークシートがまったく同じレイアウトでなければならない</p> <p>C. 統合元として指定できるワークシートは同一ブック内のシートだけである</p> <p>1.A だけ</p> <p>2.B だけ</p> <p>3.C だけ</p> <p>4.A と B</p> <p>5.B と C</p> <p>6.A と C</p>	4
12.	<p>次のうち、[セルの書式設定]ダイアログボックスの[表示形式]で[通貨]を選択した場合に指定できる項目として、正しいものを選択しなさい。</p> <p>A. 小数点以下の桁数</p> <p>B. 桁区切り記号(,)の使用の有無</p> <p>C. 負の数の表示形式</p> <p>1.A だけ</p> <p>2.B だけ</p> <p>3.C だけ</p> <p>4.A と B</p> <p>5.B と C</p> <p>6.A と C</p>	6
13.	<p>次のうち、[セルの書式設定]ダイアログボックスを表示する方法として、正しいものを選択しなさい。</p> <p>A. Ctrl+D キーを押す</p> <p>B. Ctrl+F1 キーを押す</p> <p>C. [書式]メニューの[セル]をクリックする</p> <p>1.A だけ</p> <p>2.B だけ</p> <p>3.C だけ</p> <p>4.A と B</p> <p>5.B と C</p> <p>6.A と C</p>	3
14.	<p> このボタンに関する記述として、正しいものを選択しなさい。</p> <p>1. 数式のエラーをチェックする</p> <p>2. 数式のセル参照を確認する</p> <p>3. 数式を検証する</p> <p>4. 関数ウィザードを起動する</p> <p>5. 関数を挿入する</p>	3

問 No.	Excel2003 パターン③問題	正解
15.	<p>次のうち、オートコレクトに関する記述として、正しいものを選択しなさい。</p> <p>A. オートコレクトは新しく登録することができる B. CapsLock キーの押し間違いを修正することができる C. 英単語のスペルミスをチェックし、自動修正することができる</p> <p>1.A だけ 2.B だけ 3.C だけ 4.A と B 5.B と C 6.A と C</p>	4
16.	<p>次のうち、日付を「平成 15 年 1 月 1 日 (月)」の形式で表示する表示形式として、正しいものを選択しなさい。</p> <p>1. ge"年"m"月"d"日"(a) 2. ge"年"m"月"d"日"(aa) 3. ggge"年"m"月"d"日"(aaa) 4. ggge"年"m"月"d"日"(aaaa) 5. ggge"年"m"月"d"日"(aaaa)</p>	4
17.	<p>次のうち、ふりがなに関する記述として、正しいものを選択しなさい。</p> <p>A. ふりがなを表示するには、[挿入]メニューの[ふりがな]から[表示/非表示]をクリックする B. ふりがなを編集するには、[セル内で編集する]がオンになっている必要がある C. ふりがなに色を設定することができる</p> <p>1.A だけ 2.B だけ 3.C だけ 4.A と B 5.B と C 6.A と C</p>	5
18.	<p>次のうち、[ページ設定]ダイアログボックスの[ページ]タブで設定できるものとして、正しいものを選択しなさい。</p> <p>1. [先頭ページ番号] 2. [印刷範囲] 3. [ヘッダー/フッター] 4. [ページ中央] 5. [用紙レイ]</p>	1
19.	<p>次のうち、ワークシートの一部だけを印刷する方法として、正しいものを選択しなさい。</p> <p>A. [編集]メニューの[印刷範囲]をクリックして、印刷範囲を指定する B. 印刷したいセル範囲を範囲選択し、[印刷]ダイアログボックスの[印刷対象]から[選択した部分]をクリックする C. [ページ設定]ダイアログボックスの[ページ]タブで印刷範囲を指定する</p> <p>1.A だけ 2.B だけ 3.C だけ 4.A と B 5.B と C 6.A と C</p>	2

問 No.	Excel2003 パターン③問題	正解
20.	<p>エラー値が表示されたセルを空白にして印刷したい。[ページ設定]ダイアログボックスの[シート]タブの[セルのエラー]ボックスのオプション指定として、正しいものを選択しなさい。</p> <p>1. [<空白>] 2. [""] 3. [印刷しない] 4. [#N/A] 5. [-]</p>	1
21.	<p>次のうち、数式の入力に関する記述として、正しいものを選択しなさい。</p> <p>1. セルに「5+4*(3-2)」と入力すると、結果は“VALUE”と表示される 2. セルに「=5+4*3-2」と入力すると、結果は“25”と表示される 3. セルに「=5+4*3-2」と入力すると、結果は“19”と表示される 4. セルに「=5+4*(3-2)」と入力すると、結果は“7”と表示される 5. セルに「=5+4*(3-2)」と入力すると、結果は“9”と表示される</p>	5
22.	<p>「=\$A1*B\$1」と入力し、行方向に複製すると、どのように変化するか、正しいものを選択しなさい。</p> <p>1. =\$A1*B\$2 2. =\$A2*B\$2 3. =\$A2*B\$1 4. =\$A1*C\$1 5. =\$A1*C\$2</p>	3
23.	<p>次のうち、エラー値に関する記述として、正しいものを選択しなさい。</p> <p>1. “#REF”とは、関数に必要な引数が入力されていない場合に表示される 2. “#NULL”は、反復計算で解が見つからなかった場合に表示される 3. “#DIV/0”とは、削除されたセル範囲への参照が含まれている場合に表示される 4. “#VALUE”は、引数の値の種類が不正な場合に表示される 5. “#NAME?”とは、不正な参照演算子が含まれている場合に表示される</p>	4
24.	<p>次のうち、文字列演算子アンパサンド(&)に関する説明として、正しいものを選択しなさい。</p> <p>A. 文字列と文字列を結合できる B. 文字列と数値を結合できる C. 数値と数値の結合はできない</p> <p>1.Aだけ 2.Bだけ 3.Cだけ 4.AとB 5.BとC 6.AとC</p>	4
25.	<p>次のうち、関数の引数についての記述として、正しいものを選択しなさい。</p> <p>1. ワークシート関数は、関数名と引数の2つの部分から構成され、引数は必ず必要である 2. 数式全体の長さが1,024文字を超えない限り、引数はいくつでも指定できる 3. 関数の引数には、7レベルまで関数をネストできる 4. 文字列の引数は、アポストロフィ(')で囲んで指定する 5. 引数は最大24個まで指定できる</p>	3

問 No.	Excel2003 パターン③問題	正解
26.	<p>次のうち、3D 参照に関する記述として、正しいものを選択しなさい。</p> <p>A. 同一ブックの各ワークシートの同じ位置にあるセルをまとめて参照する B. 対象とするワークシートは隣り合っている必要はない C. 3D 参照は全ての関数で引数として利用できる</p> <p>1.A だけ 2.B だけ 3.C だけ 4.A と B 5.B と C 6.A と C</p>	4
27.	<p>次のうち、共有ブックの変更履歴に関する記述として、正しいものを選択しなさい。</p> <p>A. 書式設定の変更は変更履歴に記録される B. 変更のあったセルの周囲には罫線が表示され、コメントが追加される C. 共有ブックの保護を解除しても、変更履歴は削除されない</p> <p>1.A だけ 2.B だけ 3.C だけ 4.A と B 5.B と C 6.A と C</p>	2
28.	<p>次のうち、[並べて比較]ツールバーにあるボタンとして、正しくないものを選択しなさい。</p> <p>1. [並べて比較] ボタン 2. [並べて比較を解除] ボタン 3. [整列] ボタン 4. [同時にスクロール] ボタン 5. [ウィンドウの位置を元に戻す] ボタン</p>	3
29.	<p>次のうち、XML に関する記述として、正しいものを選択しなさい。</p> <p>A. XML は Extensible Markup Language の略称である B. XML 形式のファイルは、ブラウザ上では表として表示される C. XML 形式の保存方法は、[名前を付けて保存]ダイアログボックスの[ファイルの種類]から[XML シート]を選択して保存する</p> <p>1.A だけ 2.B だけ 3.C だけ 4.A と B 5.B と C 6.A と C</p>	1

問 No.	Excel2003 パターン③問題	正解
30.	<p>次のうち、ハイパーリンクを解除する方法として、正しいものを選択しなさい。</p> <p>A. [標準]ツールバーの[ハイパーリンクの挿入]ボタンをクリックし、[ハイパーリンクの編集]ダイアログボックスの[リンクの解除]ボタンをクリックする</p> <p>B. [編集]メニューの[リンクの設定]をクリックし、[リンクの編集]ダイアログボックスの[リンクの解除]ボタンをクリックする</p> <p>C. ショートカットメニューから[ハイパーリンクの削除]をクリックする</p> <p>1.A だけ 2.B だけ 3.C だけ 4.A と B 5.B と C 6.A と C</p>	6
31.	<p>次のうち、[共有ワークスペース]作業ウィンドウのタブとして、正しくないものを選択しなさい。</p> <p>1. [メンバ] 2. [ToDo] 3. [ドキュメント] 4. [電子メール] 5. [リンク]</p>	4
32.	<p>次のうち、新規グラフシートに標準グラフを作成するショートカットキーとして、正しいものを選択しなさい。</p> <p>1. F1 キー 2. F6 キー 3. F11 キー 4. Alt+F10 キー 5. Alt+F3 キー</p>	3
33.	<p>次のうち、グラフだけを印刷する方法として、正しいものを選択しなさい。</p> <p>A. ワークシートのグラフを選択した状態で印刷を行う</p> <p>B. [印刷]ダイアログボックスの[印刷対象]から[グラフ]を選択して印刷を行う</p> <p>C. グラフシートをアクティブにして印刷を行う</p> <p>1.A だけ 2.B だけ 3.C だけ 4.A と B 5.B と C 6.A と C</p>	6
34.	<p>次のうち、印刷するグラフのサイズを変更する方法として、正しいものを選択しなさい。</p> <p>1. [ファイル]メニューの[ページ設定]の[シート]タブ</p> <p>2. [ファイル]メニューの[ページ設定]の[グラフ]タブ</p> <p>3. [グラフエリアの書式設定]ダイアログボックスの[オプション]タブ</p> <p>4. [グラフ]メニューの[グラフのオプション]</p> <p>5. [ファイル]メニューの[印刷]の[拡大/縮小]ボックス</p>	2

問 No.	Excel2003 パターン③問題	正解
35.	<p>次のうち、入力規則に関する記述として、正しいものを選択しなさい。</p> <p>A. 入力規則が設定されているセル範囲の選択は、[ジャンプ]ダイアログボックスの[セル選択]ボタンをクリックし、[選択オプション]ダイアログボックスで行う</p> <p>B. 入力規則の設定内容は、他のセルにコピーできる</p> <p>C. 入力規則を削除するには、[データの入力規則]ダイアログボックスの[削除]ボタンで行う</p> <p>1.A だけ 2.B だけ 3.C だけ 4.A と B 5.B と C 6.A と C</p>	4
36.	<p>次のうち、[並べ替えオプション]ダイアログボックスで設定できることを選択しなさい。</p> <p>A. 列単位で並べ替えをする</p> <p>B. リストの先頭行をタイトル行として認識させる</p> <p>C. ふりがなの使用の有無を選択する</p> <p>1.A だけ 2.B だけ 3.C だけ 4.A と B 5.B と C 6.A と C</p>	6
37.	<p>次のうち、フィルタに関する記述として、正しいものを選択しなさい。</p> <p>A. オートフィルタは、同一フィールドに条件を3つまで指定できる</p> <p>B. [オートフィルタオプション]ダイアログボックスでは 2 種類のワイルドカード、アスタリスク(*)、疑問符(?)が使用できる</p> <p>C. フィルタオプションの設定は条件を2つまで指定できる</p> <p>1.A だけ 2.B だけ 3.C だけ 4.A と B 5.B と C 6.A と C</p>	2
38.	<p>次のうち、フィルタオプションの設定に関する記述として、正しいものを選択しなさい。</p> <p>A. リストとは別のシートに抽出条件を設定できる</p> <p>B. リストとは別のブックに抽出条件を設定できる</p> <p>C. 抽出先として[指定した範囲]でリスト全体を指定すると、抽出先で[選択範囲内]を選択した場合と同じ結果となる</p> <p>1.A だけ 2.B だけ 3.C だけ 4.A と B 5.B と C 6.A と C</p>	4

問 No.	Excel2003 パターン③問題	正解
39.	<p>次のうち、リスト機能の集計に関する記述として、正しいものを選択しなさい。</p> <ol style="list-style-type: none"> 1. リスト機能でリストを作成すると、自動的に集計行が追加される 2. 並べ替えを実行した後で、リストを作成すると、自動的にグループ単位ごとに集計行が追加される 3. リスト機能における集計行は、リスト機能を解除すると自動的に削除される 4. リスト機能における集計は、リストの最終行に表示される 5. リスト機能の集計は、[リスト]ツールバーの[集計]ボタンで実行できる 	4
40.	<p>次のうち、クエリの更新方法の設定として、正しいものを選択しなさい。</p> <ol style="list-style-type: none"> A. 指定した間隔で定期的に更新する B. ファイルを保存するときに更新する C. バックグラウンドで更新する <ol style="list-style-type: none"> 1.A だけ 2.B だけ 3.C だけ 4.A と B 5.B と C 6.A と C 	6
41.	<p>次のうち、新しいクエリを作成するコマンドとして、正しいものを選択しなさい。</p> <ol style="list-style-type: none"> A. [データ]メニューの[外部データの取り込み]-[データの取り込み] B. [データ]メニューの[外部データの取り込み]-[新しいWebクエリ] C. [データ]メニューの[外部データの取り込み]-[新しいデータベースクエリ] <ol style="list-style-type: none"> 1.A だけ 2.B だけ 3.C だけ 4.A と B 5.B と C 6.A と C 	6
42.	<p>次のうち、クエリを更新するコマンドとして、正しいものを選択しなさい。</p> <ol style="list-style-type: none"> A. [データ]メニューの[クエリの更新] B. [データ]メニューの[データの更新] C. [外部データ]ツールバーの[クエリの更新]ボタン <ol style="list-style-type: none"> 1.A だけ 2.B だけ 3.C だけ 4.A と B 5.B と C 6.A と C 	2

問 No.	Excel2003 パターン③問題	正解
43.	<p>次のうち、データエリアのフィールドに関する記述として、正しいものを選択しなさい。</p> <ol style="list-style-type: none"> 1. データエリアのフィールドをダブルクリックすると、詳細データが同一ワークシートに表示される 2. データエリアのフィールドをダブルクリックすると、詳細データが別のワークシートに表示される 3. データエリアのフィールドを右クリックして[データの詳細表示]を選択すると、詳細データが別のワークシートに表示される 4. [ピボットテーブル]ツールバーの[データの詳細表示]ボタンをクリックすると、詳細データが別のワークシートに表示される 5. [ピボットテーブル]ツールバーの[データの詳細表示]ボタンをクリックすると、詳細データが同一ワークシートに表示される 	2
44.	<p>次のうち、ピボットグラフとピボットテーブルのリンクに関する記述として、正しいものを選択しなさい。</p> <ol style="list-style-type: none"> A. 変更を反映させるには手動更新が必要である B. ピボットテーブルの変更はピボットグラフに反映される C. ピボットグラフの変更はピボットテーブルには反映されない <ol style="list-style-type: none"> 1.A だけ 2.B だけ 3.C だけ 4.A と B 5.B と C 6.A と C 	2
45.	<p>次のうち、ピボットテーブルのアイテムを非表示にする方法として、正しいものを選択しなさい。</p> <ol style="list-style-type: none"> 1. フィールドプロパティでアイテムのチェックボックスをオフにする 2. アウトラインのレベルボタンをクリックする 3. フィールドの下向き矢印をクリックし、アイテムのチェックボックスをオフにする 4. アイテムを右クリックし[非表示にする]を選択する 5. アイテムをクリックし、Del キーを押す 	3
46.	<p>次のうち、ピボットグラフを作成する方法として、正しいものを選択しなさい。</p> <ol style="list-style-type: none"> A. [ピボットテーブル/ピボットグラフウィザード-1/3-]で[ピボットグラフレポート(ピボットテーブルレポート付き)]を選択する B. [ピボットテーブル/ピボットグラフウィザード-3/3-]で[新しいグラフシート]を選択する C. ピボットテーブルの基になったリストを範囲選択し、[ピボットテーブル]ツールバーの[グラフウィザード]をクリックする <ol style="list-style-type: none"> 1.A だけ 2.B だけ 3.C だけ 4.A と B 5.B と C 6.A と C 	1
47.	<p>次のうち、[マクロ]ダイアログボックスを表示するショートカットキーとして、正しいものを選択しなさい。</p> <ol style="list-style-type: none"> 1. Ctrl+F8 キー 2. Alt+F8 キー 3. Shift+F8 キー 4. Ctrl+F9 キー 5. Shift+F9 キー 	2

問 No.	Excel2003 パターン③問題	正解
48.	<p>次のうち、[マクロ名]として使用できるものを選択しなさい。</p> <p>A. マクロ B. 1 マクロ C. マクロ_1</p> <p>1.A だけ 2.B だけ 3.C だけ 4.A と B 5.B と C 6.A と C</p>	6
49.	<p>次のうち、[Range("A1").Select]に関する記述として、正しいものを選択しなさい。</p> <p>A. [Select]は、メソッドである B. [Range]は、オブジェクトである C. [Range("A1")]は、変数である</p> <p>1.A だけ 2.B だけ 3.C だけ 4.A と B 5.B と C 6.A と C</p>	4
50.	<p>次のうち、ステートメント内のコメントを記述する場合に使用する記号を選択しなさい。</p> <p>1. シングルクォーテーション 2. ダブルクォーテーション 3. コロン 4. ドット 5. セミコロン</p>	1

MOT Essentials 模擬試験問題集 (Excel2003)

2004年5月15日 第2版

発行 株式会社 インターフェイス

〒330-0062 埼玉県さいたま市浦和区仲町 2-3-22 桑原ビル 5F

電話 048-827-5144 FAX 048-827-5145

e-mail adm@pcsif.co.jp

URL <http://www.pcsif.co.jp>

- 本書の内容に関するご質問は e-mail でお願いいたします。
なお、本書の範囲を超える質問にはお答えできません。
- 落丁・乱丁本はお取替えいたします。