

Access 2003

MOT-Essentials 模擬試験問題集

Office2003



パソコンスクール インターフェイス

〒330-0063 さいたま市浦和区高砂 2-1-16 浦和大熊ビル 4F TEL048-827-5144



<http://www.pcsif.co.jp>

Access 2003 パターン①

問 No.	Access 2003 パターン①問題	正解
1.	<p>次のうち、Office2003 アプリケーションの個々のコンポーネントをカスタムインストールするメニューを選択しなさい。</p> <p>A. マイコンピュータからすべて実行 B. CD-ROM から実行 C. インストールしない</p> <p>1.A だけ 2.B だけ 3.C だけ 4.A と B 5.B と C 6.A と C</p>	6
2.	<p>次のうち、機能制限モードに関する記述として、正しいものを選択しなさい。</p> <p>1. ライセンス認証をせずに、Office2003 を使用する場合は、機能が制限される 2. ライセンス認証をせずに、Office2003 を使用する場合は、アプリケーションごとに 50 回まで通常通り使用できる 3. 機能制限モードでは、ドキュメントを参照できる 4. 機能制限モードでは、既存ドキュメントの上書き保存はできるが、新規ドキュメントの作成はできない 5. 機能制限モードを解除するには再インストールが必要である</p>	3
3.	<p>次のうち、作業ウィンドウを表示する方法として、正しいものを選択しなさい。</p> <p>A. [表示]メニューの[作業ウィンドウ]をクリックする B. [標準]ツールバーの[新規作成]ボタンをクリックする C. ショートカットキーの Ctrl+F1 キーを使う</p> <p>1.A だけ 2.B だけ 3.C だけ 4.A と B 5.B と C 6.A と C</p>	6
4.	<p>次のうち、オブジェクトに関する記述として、正しいものを選択しなさい。</p> <p>A. モジュールは、VBA で作成したプログラムを格納するためのオブジェクトである B. マクロは、記録機能によって作成できるプログラムである C. フォームは、データベースにインターネット経由でアクセスするための Web ページである</p> <p>1.A だけ 2.B だけ 3.C だけ 4.A と B 5.B と C 6.A と C</p>	1


問 No.	Access 2003 パターン①問題	正解
5.	<p>次のうち、グループの作成に関する記述について、正しくないものを選択しなさい。</p> <ol style="list-style-type: none"> 1. グループ作成は、[編集]メニューの[グループ]-[新しいグループ]をクリックする 2. グループの作成は、データベースウィンドウの[グループ]ボタンで右クリックし、[新しいグループ]をクリックする 3. オブジェクトをグループに追加するには、目的のオブジェクトで右クリックし、[グループに追加]のサブメニューからグループ名をクリックする 4. オブジェクトをグループに追加するには、目的のオブジェクトをグループ名のボタンにドラッグする 5. グループに追加したオブジェクトへのショートカットを削除してもオブジェクト自体は削除されない 	2
6.	<p>次のうち、メニューのカスタマイズは[ユーザー設定]ダイアログボックスのどこで行うか、正しいものを選択しなさい。</p> <ol style="list-style-type: none"> 1. [全般]タブ 2. [メニュー]タブ 3. [ツールバー]タブ 4. [コマンド]タブ 5. [オプション]タブ 	4
7.	<p>次のうち、データベースウィンドウを表示するためのショートカットキーとして、正しいものを選択しなさい。</p> <ol style="list-style-type: none"> 1. F9 キー 2. F10 キー 3. F11 キー 4. F12 キー 5. Ctrl+F キー 	3
8.	<p>次のうち、Access データベースのウィザードの拡張子として、正しいものを選択しなさい。</p> <ol style="list-style-type: none"> 1. .mdb 2. .mde 3. .mdw 4. .wiz 5. .mdz 	5
9.	<p>次のうち、テーブルのフィールドの[入力規則]プロパティの設定として、正しいものを選択しなさい。</p> <ol style="list-style-type: none"> A. データを 10 以下に制限するには、「<10」と設定する B. データを 5 以上 10 以下に制限するには、「Between 5 And 10」と設定する C. データを A と B に設定するには、「In ("A", "B")」と設定する <ol style="list-style-type: none"> 1. A だけ 2. B だけ 3. C だけ 4. A と B 5. B と C 6. A と C 	5
10.	<p>次のうち、日付/時刻型のフィールドに「平成 15 年 01 月 01 日」と表示する[書式]プロパティの設定を選択しなさい。</p> <ol style="list-style-type: none"> 1. gge"年"m"月"d"日" 2. ggy"年"m"月"d"日" 3. ggge"年"m"月"d"日" 4. gggy"年"mm"月"dd"日" 5. ggge"年"mm"月"dd"日" 	5

問 No.	Access 2003 パターン①問題	正解
11.	<p>次のうち、入力された郵便番号に対応する住所、または入力された住所に対応する郵便番号を、指定先のフィールドに入力するためのフィールドプロパティを選択しなさい。</p> <p>1. 住所入力支援 2. 郵便番号辞書 3. 郵便番号変換 4. 住所変換入力 5. 定型入力</p>	1
12.	<p>次のうち、テーブルをエクスポートする際に指定できるファイルの種類として、正しいものを選択しなさい。</p> <p>A. Outlook のアドレス帳 B. Excel のワークシート C. HTML ドキュメント</p> <p>1.A だけ 2.B だけ 3.C だけ 4.A と B 5.B と C 6.A と C</p>	5
13.	<p>次のうち、インポートに関する記述として、正しいものを選択しなさい。</p> <p>1. インポートしたデータと元のデータを同期することができる 2. Access データベースからインポートできるのはテーブルのみである 3. 新規テーブルにデータをインポートする場合、すべてのフィールドのデータ型はテキスト型に変換される 4. インポートするには、データベースウィンドウを表示し、[データ]メニューの[外部データの取り込み]-[インポート]をクリックする 5. インポートするには、データベースウィンドウを表示し、[ファイル]メニューの[外部データの取り込み]-[インポート]をクリックする</p>	5
14.	<p>次のうち、テーブルのデータシートビューでレコードを保存する方法として、正しいものを選択しなさい。</p> <p>A. Shift+Enter キーを押す B. レコードセクタをクリックする C. [編集]メニューの[レコードの保存]をクリックする</p> <p>1.A だけ 2.B だけ 3.C だけ 4.A と B 5.B と C 6.A と C</p>	4
15.	<p>次のうち、テーブルのデータシートビューにおけるデータの追加と編集に関する記述として、正しいものを選択しなさい。</p> <p>1. レコードを任意の位置に入力するには、[挿入]メニューの[行]をクリックして新しい行を挿入して入力する 2. フィールドに対するデータの入力を取り消すには、レコードセクタを右クリックし、[元に戻す]をクリックする 3. Ctrl+マイナス記号[-]キーを押すと、レコードを削除できる 4. Alt+引用符[']キーを押すと、前のレコードと同じデータを入力できる 5. Ctrl+Space キーを押すと、フィールドの既定値を入力できる</p>	3

問 No.	Access 2003 パターン①問題	正解
16.	<p>次のうち、参照整合性を設定するのに必要な条件として、正しいものを選択しなさい。</p> <p>A. 関連付ける2つのフィールドのうち少なくとも1つのフィールドが主キーである B. 関連付ける2つのフィールドがオートナンバー型以外の同じデータ型である C. 2つのテーブルが同じ Access データベース内にある</p> <p>1.A だけ 2.B だけ 3.C だけ 4.A と B 5.B と C 6.A と C</p>	6
17.	<p> 次のうち、このボタンに関する記述として、正しいものを選択しなさい。</p> <p>A. ピボットテーブルを更新する B. アクションクエリを実行する C. アクションクエリの実行対象を確認する</p> <p>1.A だけ 2.B だけ 3.C だけ 4.A と B 5.B と C 6.A と C</p>	4
18.	<p> このボタンに関する記述として、正しいものを選択しなさい。</p> <p>1. クエリウィンドウにフィールドリストを追加するためのダイアログボックスを表示する 2. テーブル作成クエリを作成する 3. 追加クエリを作成する 4. 新しいテーブルを作成する 5. 新しいフォームを作成する</p>	1
19.	<p>次のうち、クエリの抽出に関する記述として、正しいものを選択しなさい。</p> <p>A. In 演算子は、ある範囲の値を指定するときに使用する演算子である B. 抽出条件を指定するフィールドが日付/時刻型の場合は、条件の文字列の前後にシャープ記号(#)が必要である C. 「In("A", "B")」と指定して抽出を行うと、「"A"Or"B」)と指定した場合と同じ結果が得られる</p> <p>1.A だけ 2.B だけ 3.C だけ 4.A と B 5.B と C 6.A と C</p>	5

問 No.	Access 2003 パターン①問題	正解
20.	<p>次のうち、クエリの演算フィールドを作成する方法として、正しいものを選択しなさい。</p> <ol style="list-style-type: none"> 1. [フィールド]行のセルに「フィールド名:式」の形式でフィールド名と式を入力する 2. [フィールド]行のセルに「フィールド名=式」の形式でフィールド名と式を入力する 3. [集計]行のセルに「フィールド名:式」の形式でフィールド名と式を入力する 4. [集計]行のセルに「フィールド名=式」の形式でフィールド名と式を入力する 5. [挿入]メニューの[演算フィールド]をクリックする 	1
21.	<p>次のうち、クロス集計クエリに関する記述として、正しいものを選択しなさい。</p> <ol style="list-style-type: none"> A. 複数行、複数列の見出しにフィールドを配置し、集計結果を表示するクエリである B. 複数テーブルを使用するには、ピボットテーブルウィザードを使用する C. 列見出しのフィールドが日付/時刻型の場合、年、月などの単位でデータをグループ化できる <ol style="list-style-type: none"> 1.A だけ 2.B だけ 3.C だけ 4.A と B 5.B と C 6.A と C 	3
22.	<p>次のうち、クエリに関する記述として、正しいものを選択しなさい。</p> <ol style="list-style-type: none"> A. 追加クエリは、条件を満たすレコードを別のテーブルに追加するクエリである B. 重複クエリは、重複データを抽出し、削除するクエリである C. パラメータクエリは、実行するたびに Access に抽出条件の入力を要求させるクエリである <ol style="list-style-type: none"> 1.A だけ 2.B だけ 3.C だけ 4.A と B 5.B と C 6.A と C 	6
23.	<p>次のうち、SQL ステートメントに関する記述として、正しいものを選択しなさい。</p> <ol style="list-style-type: none"> A. 追加クエリでは、INSERT ステートメントが使用される B. 削除クエリでは、DELETE ステートメントが使用される C. 更新クエリでは、CHANGE ステートメントが使用される <ol style="list-style-type: none"> 1.A だけ 2.B だけ 3.C だけ 4.A と B 5.B と C 6.A と C 	4

問 No.	Access 2003 パターン①問題	正解
24.	<p>次のうち、更新クエリに関する記述として、正しいものを選択しなさい。</p> <p>A. 更新されたデータを元に戻すには、[編集]メニューの[元に戻す]をクリックする B. 更新されたデータを元に戻すには、[レコード]メニューの[元に戻す]をクリックする C. 更新クエリを実行するたびにテーブルのデータは更新される</p> <p>1.A だけ 2.B だけ 3.C だけ 4.A と B 5.B と C 6.A と C</p>	3
25.	<p>次のうち、オートフォームで作成できるものとして、正しいものを選択しなさい。</p> <p>A. 表形式 B. 帳票形式 C. データシート</p> <p>1.A だけ 2.B だけ 3.C だけ 4.A と B 5.B と C 6.A と C</p>	6
26.	<p>次のうち、フォームで複数のコントロールを選択し、上端に揃えて配置する方法を選択しなさい。</p> <p>1. [書式]メニューの[配置]から[高いコントロールに]をクリックする 2. [書式]メニューの[配置]から[上]をクリックする 3. いずれかのコントロールを右クリックし、[上に揃える]をクリックする 4. いずれかのコントロールを右クリックし、[高いコントロールに揃える]をクリックする 5. プロパティシートを表示し、[Y 座標]プロパティに配置する位置を入力する</p>	2
27.	<p>次のうち、フォームのセクションに関する記述について、正しいものを選択しなさい。</p> <p>A. フォームヘッダーは各ページの上部に印刷される B. フォームフッターは、最後のページの末尾に印刷される C. フォームのページヘッダー及びページフッターセクションに配置した情報は画面では表示されない</p> <p>1.A だけ 2.B だけ 3.C だけ 4.A と B 5.B と C 6.A と C</p>	5

問 No.	Access 2003 パターン①問題	正解
28.	 <p>このボタンに関する記述として、正しいものを選択しなさい。</p> <ol style="list-style-type: none"> 1. クエリビルダを表示する 2. プロパティシートを表示する 3. フィールドリストを表示する 4. データシートビューを表示する 5. [インデックス]ダイアログボックスを表示する 	3
29.	<p>次のうち、サブフォームを含むフォームに関する記述として、正しいものを選択しなさい。</p> <ol style="list-style-type: none"> A. メインフォームには、リレーションテーブルのフィールドを配置する B. 結合フィールドのコントロールをサブフォームに配置する必要がある C. 結合フィールドをメインフォームのレコードソースに含める必要がある <ol style="list-style-type: none"> 1.A だけ 2.B だけ 3.C だけ 4.A と B 5.B と C 6.A と C 	3
30.	<p>次のうち、フォームでレコードを追加する方法を選択しなさい。</p> <ol style="list-style-type: none"> A. フォームの移動ボタンの[新しいレコード]をクリックする B. Ctr I+N キーを押す C. Ctr I+R キーを押す <ol style="list-style-type: none"> 1.A だけ 2.B だけ 3.C だけ 4.A と B 5.B と C 6.A と C 	1
31.	<p>次のうち、レポートのウィザードで作成できるものとして、正しいものを選択しなさい。</p> <ol style="list-style-type: none"> A. 宛名ラベル B. 伝票 C. 封筒 <ol style="list-style-type: none"> 1.A だけ 2.B だけ 3.C だけ 4.A と B 5.B と C 6.A と C 	4

問 No.	Access 2003 パターン①問題	正解
32.	<p>次のうち、レポートのグループ化の設定に関する記述として、正しいものを選択しなさい。</p> <p>A. グループ化を指定すると、グループヘッダー/フッターが自動で表示される B. テキスト型のフィールドでは、先頭の指定した文字数でデータをグループ化できる C. 日付/時刻型のフィールドでは、年、半期、四半期、月などの単位でデータをグループ化できる</p> <p>1.A だけ 2.B だけ 3.C だけ 4.A と B 5.B と C 6.A と C</p>	2
33.	<p>次のうち、レポートで設定可能な、並べ替えやグループ化の基準となるフィールドの最大数を選択しなさい。</p> <p>1.4 2.6 3.8 4.10 5.12</p>	4
34.	<p>レポートの[詳細]セクションに[定価]、[数量]コントロールとそれらを掛け合わせる[金額]という演算コントロールがある場合、[グループフッター]セクションにある演算コントロール[合計金額]に合計を表示するには、[コントロールソース]プロパティにどのような式を指定するか、正しいものを選択しなさい。</p> <p>1. =Sum([金額]) 2. =Sum([詳細!金額]) 3. =Sum([詳細!定価]*[詳細!数量]) 4. =Sum([定価]*[数量]) 5. =Dsum([定価]*[数量])</p>	4
35.	<p>次のうち、新規の Web ページとしてエクスポートできるデータベースオブジェクトとして、正しいものを選択しなさい。</p> <p>A. マクロ B. フォーム C. レポート</p> <p>1.A だけ 2.B だけ 3.C だけ 4.A と B 5.B と C 6.A と C</p>	5
36.	<p>次のうち、複数のテーブルを基に作成したデータアクセスページで、編集できるテーブルを指定するプロパティを選択しなさい。</p> <p>1. UpdateTable 2. UniqueTable 3. AllowUpdateTable 4. AllowEdits 5. AllowAdditions</p>	2


問 No.	Access 2003 パターン①問題	正解
37.	<p>次のうち、データアクセスページを表示するために最低限必要なソフトウェアを選択しなさい。</p> <ol style="list-style-type: none"> 1. Internet Explorer4.0 以降 2. Internet Explorer4.01 以降 3. Internet Explorer5.0 以降 4. Internet Explorer5.5 以降 5. Internet Explorer6.0 以降 	4
38.	<p>次のうち、XMLドキュメントとしてエクスポートできるデータベースオブジェクトとして、正しいものを選択しなさい。</p> <ol style="list-style-type: none"> A. テーブル B. レポート C. ページ <ol style="list-style-type: none"> 1.A だけ 2.B だけ 3.C だけ 4.A と B 5.B と C 6.A と C 	4
39.	<p>次のうち、マクロのアクションに関する記述として、正しいものを選択しなさい。</p> <ol style="list-style-type: none"> 1. マクロで実行されるあらかじめ用意されたコマンドである 2. あらかじめ用意されたマクロの属性である 3. マクロで実行される独自に作成したコマンドである 4. 独自に作成したマクロの属性である 5. あらかじめ組み込まれた Access の関数である 	1
40.	<p>次のうち、[カウンタ]というテキストボックスの値が 10 で割り切れたときだけマクロの処理を実行したい場合、[条件]列に入力する条件式を選択しなさい。</p> <ol style="list-style-type: none"> 1. [カウンタ]/10=0 2. [カウンタ]¥10=0 3. [カウンタ]Mod10=0 4. [カウンタ]◇>10=0 5. [カウンタ]/10>0 	3
41.	<p>次のうち、[フォームを開く]アクションで指定できる引数を選択しなさい。</p> <ol style="list-style-type: none"> A. ビュー B. データモード C. ウィンドウサイズ <ol style="list-style-type: none"> 1.A だけ 2.B だけ 3.C だけ 4.A と B 5.B と C 6.A と C 	4

問 No.	Access 2003 パターン①問題	正解
42.	<p>次のうち、アクセスキーに関する記述について、正しいものを選択しなさい。</p> <p>A. Ctrl キーと一緒に特定の文字キーを押して、コマンドボタンなどを選択できる</p> <p>B. アクセスキーは[標題]プロパティで設定する</p> <p>C. 設定は、半角のアンパサンド(&)とアクセスキーとして使用する文字を入力する</p> <p>1.A だけ</p> <p>2.B だけ</p> <p>3.C だけ</p> <p>4.A と B</p> <p>5.B と C</p> <p>6.A と C</p>	5
43.	<p>次のうち、イベントプロシージャに関する記述として、正しいものを選択しなさい。</p> <p>1. ほかのプロシージャから呼び出して使用されるプロシージャである</p> <p>2. 適用範囲はプライベートモジュールレベルである</p> <p>3. プロシージャ名は自由に付けることができる</p> <p>4. モジュールオブジェクト内に作成される</p> <p>5. Function プロシージャが使用される</p>	2
44.	<p>次のうち、プライベートモジュールレベルの変数を宣言するために使用されているステートメントを選択しなさい。</p> <p>A. Public ステートメント</p> <p>B. Private ステートメント</p> <p>C. Dim ステートメント</p> <p>1.A だけ</p> <p>2.B だけ</p> <p>3.C だけ</p> <p>4.A と B</p> <p>5.B と C</p> <p>6.A と C</p>	5
45.	<p>次のうち、モジュールの種類として、正しいものを選択しなさい。</p> <p>A. クラスモジュール</p> <p>B. プライベートモジュール</p> <p>C. 標準モジュール</p> <p>1.A だけ</p> <p>2.B だけ</p> <p>3.C だけ</p> <p>4.A と B</p> <p>5.B と C</p> <p>6.A と C</p>	6
46.	<p>次のうち、イベントに関する記述として、正しいものを選択しなさい。</p> <p>1. テーブルでのみ発生する特定の動作である</p> <p>2. フォームとフォーム内のコントロールでのみ発生する特定の動作である</p> <p>3. レポートとレポート内のコントロールでのみ発生する特定の動作である</p> <p>4. フォームとレポート、およびそれらのコントロールで発生する特定の動作である</p> <p>5. すべてのオブジェクトで発生する特定の動作である</p>	4

問 No.	Access 2003 パターン①問題	正解
47.	<p>次のうち、データベース分割ツールで分割したバックエンドデータベースに含まれるデータベースオブジェクトとして、正しいものを選択しなさい。</p> <p>A. テーブル B. クエリ C. フォーム</p> <p>1.A だけ 2.B だけ 3.C だけ 4.A と B 5.B と C 6.A と C</p>	1
48.	<p>次のうち、MDE ファイルを作成できるデータベースのファイル形式として、正しいものを選択しなさい。</p> <p>A. Access97 ファイル形式 B. Access2000 ファイル形式 C. Access2002-2003 ファイル形式</p> <p>1.A だけ 2.B だけ 3.C だけ 4.A と B 5.B と C 6.A と C</p>	3
49.	<p>次のうち、Access でログオンを有効にする方法として、正しいものを選択しなさい。</p> <p>A. 管理者ユーザーにパスワードを設定する B. データベースパスワードを設定する C. Ctrl+Alt+Del キーを押す</p> <p>1.A だけ 2.B だけ 3.C だけ 4.A と B 5.B と C 6.A と C</p>	1
50.	<p>次のうち、レプリカどうし、またはレプリカとデザインマスター間の同期に関する記述として、正しいものを選択しなさい。</p> <p>1. 同期は自動的に行われる 2. 同期先には、一度に複数のレプリカ、またはデザインマスターを選択できる 3. 同期先となるのは、一度に1つのレプリカ、またはデザインマスターのみである 4. 同期は必ずデザインマスター側から行う 5. 同期は必ず両方を開いて行う</p>	3

Access 2003 パターン②



問 No.	Access 2003 パターン②問題	正解
1.	<p>次のうち、Office2003 を使用するためのシステム要件として、正しいものを選択しなさい。</p> <p>A. Pentium233MHz 以上を搭載した PC/AT 互換機 B. 128MB 以上のメモリ C. PC-9800/PC9821 シリーズ</p> <p>1.A だけ 2.B だけ 3.C だけ 4.A と B 5.B と C 6.A と C</p>	4
2.	<p>次のうち、起動時に作業ウィンドウを表示しないように設定する方法として、正しいものを選択しなさい。</p> <p>A. [ツール]メニューの[オプション]の[表示]タブで[起動時に作業ウィンドウを開く]をオフにする B. [作業の開始]作業ウィンドウの[起動時に表示する]をオフにする C. [表示]メニューの[作業ウィンドウ]をオフにする</p> <p>1.A だけ 2.B だけ 3.C だけ 4.A と B 5.B と C 6.A と C</p>	1
3.	<p>次のうち、SDI と MDI に関する記述について、正しいものを選択しなさい。</p> <p>1. SDI とは、Simple Document Interface のことであり、タスクバーに個別のボタンが表示される 2. MDI とは、Multiple Document Interface のことであり、タスクバーに個別のボタンが表示される 3. Access2003 では、[オプション]ダイアログボックスの[表示]タブの[ウィンドウをタスクバーに表示]で、SDI・MDI の設定を行える 4. Ctrl+F6 キーで SDI と MDI を切り替えられる 5. Ctrl+F6 キーでドキュメントウィンドウを切り替えられる</p>	5
4.	<p>次のうち、データベースウィンドウに関する記述として、正しいものを選択しなさい。</p> <p>1. Access の起動時に表示されるウィンドウである 2. 9 種類のオブジェクトを操作するために使用する 3. Alt キーを押しながらオブジェクトをダブルクリックすると、デザインビューが表示される 4. [オプション]ダイアログボックスの[表示]タブで[データベースウィンドウ]ツールバーを非表示にできる 5. [オプション]ダイアログボックスの[表示]タブで新規オブジェクトのショートカットを非表示にできる</p>	5
5.	<p>次のうち、[新しいファイル]作業ウィンドウを表示する方法として、正しくないものを選択しなさい。</p> <p>1. [ファイル]メニューの[新規作成]をクリックする 2. [データベース]ツールバーの[新規作成]ボタンをクリックする 3. ショートカットキーの Ctrl+N キーを使う 4. [表示]メニューの[作業ウィンドウ]をクリックする 5. [作業の開始]作業ウィンドウの[新しいファイルの作成]をクリックする</p>	4

問 No.	Access 2003 パターン②問題	正解
6.	<p>次のうち、[ファイルを開く]ダイアログボックスの[開く]のオプションとして、正しいものを選択しなさい。</p> <p>A. [最適化して開く] B. [排他モードで開く] C. [読み取り専用として開く]</p> <p>1.A だけ 2.B だけ 3.C だけ 4.A と B 5.B と C 6.A と C</p>	5
7.	<p></p> <p>このボタンに関する記述として、正しいものを選択しなさい。</p> <p>A. データベースウィンドウを表示する[データベースウィンドウ]ボタンである B. プロパティウィンドウを開く[プロパティ]ボタンである C. このボタンを押す代わりに F11 キーを押しても同様の結果が得られる</p> <p>1.A だけ 2.B だけ 3.C だけ 4.A と B 5.B と C 6.A と C</p>	6
8.	<p>次のうち、インデックスに関する記述として、正しいものを選択しなさい。</p> <p>A. インデックスを作成すると、データ入力時のパフォーマンスが向上する B. インデックスを作成すると、レコードの検索や並べ替えの速度が向上する C. 主キーに設定されたフィールドには、インデックスが作成される</p> <p>1.A だけ 2.B だけ 3.C だけ 4.A と B 5.B と C 6.A と C</p>	5
9.	<p>次のうち、テーブルの入力規則に関する記述として、正しいものを選択しなさい。</p> <p>1. 入力規則を満たさないデータが入力された場合に表示するエラーメッセージを 255 文字以内で設定できる 2. 入力規則を設定するには、テーブルをデザインビューで表示し、[データ]メニューの[入力規則]をクリックする 3. 複数のテーブルのレコードを比較する条件式を設定する 4. 複数のフィールドの値を比較する条件式を設定する 5. [A]>[B]と設定すると、[A]フィールドの値が[B]フィールドの値以上のときレコードが保存できる</p>	1


問 No.	Access 2003 パターン②問題	正解
10.	<p>次のうち、テーブルのテキスト型フィールドの[フィールドサイズ]プロパティに関する記述として、正しいものを選択しなさい。</p> <p>A. 設定できる値は1～256の整数値である B. 既定値は50である C. 設定値を254から64に変更すると、65文字以降のデータが失われる</p> <p>1.Aだけ 2.Bだけ 3.Cだけ 4.AとB 5.BとC 6.AとC</p>	5
11.	<p>次のうち、[検索と置換]ダイアログボックスを表示するためのショートカットキーを選択しなさい。</p> <p>A. Ctrl+F キー B. Ctrl+G キー C. Ctrl+H キー</p> <p>1.Aだけ 2.Bだけ 3.Cだけ 4.AとB 5.BとC 6.AとC</p>	6
12.	<p>次のうち、データのリンクに関する記述として、正しいものを選択しなさい。</p> <p>1. 元のデータと同期するには、[ツール]メニューの[レプリケーション]-[同期]をクリックする 2. リンクの情報を更新するには、[ツール]メニューの[データベースユーティリティ]-[リンクテーブルマネージャ]をクリックする 3. 元のデータと同期するには、[レコード]メニューの[レプリケーション]-[同期]をクリックする 4. リンクするには、データベースウィンドウを右クリックし、[外部データの取り込み]-[リンク]をクリックする 5. リンクの情報を更新するには、[編集]メニューの[リンクの設定]をクリックする</p>	2
13.	<p>次のうち、インポートとリンクに関する記述として、正しいものを選択しなさい。</p> <p>1. テーブルの修正が必要な場合は、リンクが適している 2. 高速処理が必要な場合は、リンクが適している 3. データを他のユーザーと共有する必要がある場合は、リンクが適している 4. Access 以外のアプリケーションからもデータを利用する場合は、インポートが適している 5. 利用するデータのサイズが2GBを超える場合は、インポートが適している</p>	3


問 No.	Access 2003 パターン②問題	正解
14.	<p>次のうち、テーブルをエクスポートする際に指定できるファイルの種類として、正しいものを選択しなさい。</p> <p>A. テキストファイル B. XML ドキュメント C. アドレス帳</p> <p>1.A だけ 2.B だけ 3.C だけ 4.A と B 5.B と C 6.A と C</p>	4
15.	<p>次のうち、テーブルのデータシートビューで移動モードと編集モードを切り替えるショートカットキーとして、正しいものを選択しなさい。</p> <p>1.F5 キー 2.F2 キー 3.Ctrl+Space キー 4.Shift+Space キー 5.Alt+Space キー</p>	2
16.	<p>次のうち、テーブルをバックアップする方法として、正しいものを選択しなさい。</p> <p>1. データベースウィンドウでテーブルをクリックし、[編集]メニューの[コピー]をクリックし、[編集]メニューの[貼り付け]をクリックする 2. データベースウィンドウでテーブルをクリックし、[編集]メニューの[バックアップ]をクリックする 3. データベースウィンドウでテーブルをクリックし、[ツール]メニューの[データベースユーティリティ]から[バックアップ]をクリックする 4. データベースウィンドウでテーブルをクリックし、[ファイル]メニューの[テーブルのバックアップ]をクリックする 5. データベースウィンドウでテーブルをクリックし、[編集]メニューの[テーブルの貼り付け]をクリックする</p>	1
17.	<p>次のうち、クエリの並べ替えに関する記述として、正しいものを選択しなさい。</p> <p>1. 複数のフィールドに並べ替えを指定した場合、優先順位を[並べ替え]プロパティで設定できる 2. 複数のフィールドに並べ替えを指定した場合、デザイングリッドの右側のフィールドが優先される 3. 複数のフィールドに並べ替えを指定した場合、デザイングリッドの左側のフィールドが優先される 4. フィールドの値が空白のレコードは、常に先頭に表示される 5. フィールドの値が空白のレコードは、常に最後に表示される</p>	3
18.	<p>次のうち、ピボットテーブル作成時の指定エリアとして、[行エリア]・[列エリア]以外に、正しいものを選択しなさい。</p> <p>A. 合計エリア B. 詳細エリア C. フィルタエリア</p> <p>1.A だけ 2.B だけ 3.C だけ 4.A と B 5.B と C 6.A と C</p>	5

問 No.	Access 2003 パターン②問題	正解
19.	<p>次のうち、オートリンクアップクエリに関する記述として、正しいものを選択しなさい。</p> <p>A. デザイングリッドに追加する結合フィールドは、マスタテーブルから追加する</p> <p>B. 使用する2つのテーブル間に一対多リレーションシップが設定されている</p> <p>C. 結合フィールドにデータを入力すると、関連するデータがフィールドに表示される機能である</p> <p>1.A だけ</p> <p>2.B だけ</p> <p>3.C だけ</p> <p>4.AとB</p> <p>5.BとC</p> <p>6.AとC</p>	5
20.	<p>次のうち、クエリの[集計]行セルの一覧から選択した関数についての記述として、正しいものを選択しなさい。</p> <p>A. [合計]を選択すると、Sum 関数が使用される</p> <p>B. [平均]を選択すると、Average 関数が使用される</p> <p>C. [カウント]を選択すると、Dcount 関数が使用される</p> <p>1.A だけ</p> <p>2.B だけ</p> <p>3.C だけ</p> <p>4.AとB</p> <p>5.BとC</p> <p>6.AとC</p>	1
21.	<p>次のうち、クエリの実行結果に表示するレコード数を指定するプロパティとして、正しいものを選択しなさい。</p> <p>1. フィールドの[レコード数]プロパティ</p> <p>2. クエリの[レコード数]プロパティ</p> <p>3. フィールドの[トップ値]プロパティ</p> <p>4. クエリの[トップ値]プロパティ</p> <p>5. フィールドの[レコード表示]プロパティ</p>	4
22.	<p>次のうち、クエリに関する記述として、正しいものを選択しなさい。</p> <p>A. 追加クエリは、INSERT INTO ステートメントが使用される</p> <p>B. 削除クエリは、抽出条件に対し True 評価のレコードのみを一括削除するクエリである</p> <p>C. パラメータクエリは、実行するたびにテーブルのデータを更新するクエリである</p> <p>1.A だけ</p> <p>2.B だけ</p> <p>3.C だけ</p> <p>4.AとB</p> <p>5.BとC</p> <p>6.AとC</p>	4

問 No.	Access 2003 パターン②問題	正解
23.	<p>次のうち、アクションクエリとして、正しいものを選択しなさい。</p> <p>A. 追加クエリ B. 削除クエリ C. 集計クエリ</p> <p>1.A だけ 2.B だけ 3.C だけ 4.A と B 5.B と C 6.A と C</p>	4
24.	<p>このボタンに関する記述として、正しいものを選択しなさい。</p> <p>1. クエリビルダを表示する 2. クエリの種類を選択する 3. プロパティシートを表示する 4. フィールドリストを表示する 5. データベースウィンドウを表示する</p>	2
25.	<p>次のうち、オートフォームで作成できるものとして、正しいものを選択しなさい。</p> <p>A. ピボットグラフ B. 単票形式 C. 帳票形式</p> <p>1.A だけ 2.B だけ 3.C だけ 4.A と B 5.B と C 6.A と C</p>	4
26.	<p>次のうち、コンボボックスのドロップダウンリストを表示するためのショートカットキーとして、正しいものを選択しなさい。</p> <p>1. F4 キー 2. F2 キー 3. F5 キー 4. PageDown キー 5. PageUp キー</p>	1
27.	<p>このボタンに関する記述として、正しいものを選択しなさい。</p> <p>1. クエリビルダを表示する 2. クエリの種類を選択する 3. プロパティシートを表示する 4. フィールドリストを表示する 5. [ツールボックス]ツールバーを表示する</p>	5

問 No.	Access 2003 パターン②問題	正解
28.	<p>次のうち、エラーチェックオプションの項目として、正しくないものを選択しなさい。</p> <ol style="list-style-type: none"> 1. 関連付けられていないラベルとコントロール 2. 関連付けられていない新しいラベル 3. ショートカットキーのエラー 4. 無効なコントロールプロパティ 5. 一般的なフォームのエラー 	5
29.	<p>次のうち、フォームでレコードを追加する方法として、正しいものを選択しなさい。</p> <ol style="list-style-type: none"> A. Ctrl+[+(プラス記号)]を押す B. [フォームビュー]ツールバーの[新しいレコード]ボタンをクリックする C. Ctrl+Tab キーを押す <ol style="list-style-type: none"> 1.A だけ 2.B だけ 3.C だけ 4.A と B 5.B と C 6.A と C 	4
30.	<p>次のうち、サブフォームにフォーカスがある場合、メインフォームのタブオーダーでサブフォームの前のコントロールに移動するためのショートカットキーを選択しなさい。</p> <ol style="list-style-type: none"> 1. Ctrl+Tab キー 2. Ctrl+Shift+Tab キー 3. Alt+Tab キー 4. Alt+Shift+Tab キー 5. Shift+Tab キー 	2
31.	<p>次のうち、レポートのセクションの[改ページ]プロパティで設定できる項目として、正しいものを選択しなさい。</p> <ol style="list-style-type: none"> A. カレントセクションの前後 B. グループの前後 C. しない <ol style="list-style-type: none"> 1.A だけ 2.B だけ 3.C だけ 4.A と B 5.B と C 6.A と C 	6

問 No.	Access 2003 パターン②問題	正解
32.	<p>次のうち、レポートの宛名ラベルウィザードで設定できる項目として、正しいものを選択しなさい。</p> <p>A. 印刷するレコードの抽出条件 B. 印刷する順序 C. ラベル内の行数</p> <p>1.A だけ 2.B だけ 3.C だけ 4.A と B 5.B と C 6.A と C</p>	5
33.	<p>次のうち、[ページ設定]ダイアログボックスで設定できる項目として、正しいものを選択しなさい。</p> <p>A. コントロールを印刷するかどうか B. 1 ページに印刷する列数 C. 先頭ページ番号</p> <p>1.A だけ 2.B だけ 3.C だけ 4.A と B 5.B と C 6.A と C</p>	4
34.	<p>このボタンに関する記述として、正しいものを選択しなさい。</p> <p>1. [並べ替え/グループ化]ダイアログボックスを表示し、レコードを指定したフィールドでグループ化する 2. [並べ替え/グループ化]ダイアログボックスを表示し、レコードを指定した数でグループ化する 3. [グループ化]ダイアログボックスを表示し、グループ化の条件を指定する 4. [グループ化]ダイアログボックスを表示し、レコードを指定した数でグループ化する 5. [並べ替え]ダイアログボックスを表示し、並べ替え条件を指定する</p>	1
35.	<p>次のうち、ネットワーク環境で使用するデータアクセスページのデータベース接続名として、正しいものを選択しなさい。</p> <p>1. C:¥data¥hanbai.mdb 2. C:¥data¥hanbai.htm 3. ¥¥PC1¥data¥hanbai.mdb 4. ¥¥PC1¥hanbai.mdb 5. http://PC1/data/hanbai.htm</p>	3
36.	<p>次のうち、データアクセスページをブラウザで表示する方法として、正しいものを選択しなさい。</p> <p>1. [ページデザイン]ツールバーの[ブラウザでプレビュー]をクリックする 2. [ページデザイン]ツールバーの[ビュー]の下向き矢印をクリックし、[ブラウザでプレビュー]をクリックする 3. [データベースウィンドウ]ツールバーの[開く]をクリックする 4. [データベースウィンドウ]ツールバーの[プレビュー]をクリックする 5. [表示]メニューの[ブラウザでプレビュー]をクリックする</p>	2

問 No.	Access 2003 パターン②問題	正解
37.	 <p>このボタンに関する記述として、正しいものを選択しなさい。</p> <ol style="list-style-type: none"> 1. データアクセスページのレコードを更新する 2. データアクセスページのレコードを編集状態にする 3. データアクセスページのレコードを保存する 4. データアクセスページのレコードの変更を元に戻す 5. データアクセスページのデザインの変更を保存する 	4
38.	<p>次のうち、XMLドキュメントとしてエクスポートしたデータのデータ構造が含まれるファイルとして、正しいものを選択しなさい。</p> <ol style="list-style-type: none"> 1. ASP ファイル 2. CSS ファイル 3. HTML ファイル 4. XSL ファイル 5. XSD ファイル 	5
39.	<p>次のうち、ウィザードを使用して作成したコマンドボタンの[クリック時]イベントには何が割り当てられているか、正しいものを選択しなさい。</p> <ol style="list-style-type: none"> 1. イベントプロシージャ 2. マクロ 3. [マクロの実行]アクション 4. [閉じる]アクション 5. [フォームを開く]アクション 	1
40.	<p>次のうち、AutoExec マクロに関する記述として、正しいものを選択しなさい。</p> <ol style="list-style-type: none"> 1. データベースを開くときに自動実行されるマクロである 2. データベースを閉じるときに自動実行されるマクロである 3. データベースで自動作成されるマクロである 4. データベースに必ず必要なマクロである 5. Access 起動時に自動実行されるマクロである 	1
41.	<p>次のうち、サブフォームの上のコントロールを参照する記述として、正しいものを選択しなさい。</p> <p>A. Forms! [フォーム名]! [サブフォーム名]. Form! [コントロール名] B. Forms! [フォーム名]. Form! [サブフォーム名]! [コントロール名] C. Forms! [フォーム名]! [サブフォーム名]. [コントロール名]</p> <ol style="list-style-type: none"> 1. A だけ 2. B だけ 3. C だけ 4. A と B 5. B と C 6. A と C 	1

問 No.	Access 2003 パターン②問題	正解
42.	<p>次のうち、MsgBox 関数に関する記述として、正しいものを選択しなさい。</p> <ol style="list-style-type: none"> 1. 標準で選択されるボタンは[OK]または[はい]のいずれかを指定できる 2. どのボタンがクリックされたのかを示す値を返すことができる 3. タイトルバーには必ずアプリケーション名が表示される 4. 表示できるボタンは、[OK]/[キャンセル]、および[はい]/[いいえ]の2種類である 5. 入力用のダイアログボックスを表示する関数である 	2
43.	<p>次のうち、モジュールに保存されるものとして、正しいものを選択しなさい。</p> <p>A. 1つの宣言セクション B. 複数のプロシージャ C. 複数のオブジェクト</p> <ol style="list-style-type: none"> 1.Aだけ 2.Bだけ 3.Cだけ 4.AとB 5.BとC 6.AとC 	4
44.	<p>次のうち、Visual Basic Editor で、プロシージャを実行してテストするウィンドウを選択しなさい。</p> <ol style="list-style-type: none"> 1. プロジェクトエクスプローラ 2. プロパティウィンドウ 3. イミディエイトウィンドウ 4. ウォッチウィンドウ 5. ローカルウィンドウ 	3
45.	<p>次のうち、ユーザー定義関数の作成に関する記述として、正しいものを選択しなさい。</p> <ol style="list-style-type: none"> 1. プロシージャ内の処理として「関数名=戻り値」という記述が必要である 2. プロシージャ内の処理として「Return 戻り値」という記述が必要である 3. プロシージャ内の処理として「Call 関数名 ()」という記述が必要である 4. プロシージャ内の処理として「関数名. Print」という記述が必要である 5. プロシージャ名は必ず「Main」とする必要がある 	1
46.	<p>次のうち、変数に関する記述として、正しいものを選択しなさい。</p> <ol style="list-style-type: none"> 1. プロシージャを実行するために必要なパラメータである 2. 値を一時的に蓄えておくための入れ物である 3. 特定の値の代わりに使用される名前である 4. オブジェクトの動作である 5. オブジェクトの属性である 	2
47.	<p>次のうち、MDE ファイルを作成すべき状況として、正しいものを選択しなさい。</p> <ol style="list-style-type: none"> 1. データベースにパスワードを設定したいとき 2. モジュールの表示、作成、変更、削除の操作を制限したいとき 3. データベースオブジェクトごとに権限を設定したいとき 4. テーブルの作成、変更、削除の操作を制限したいとき 5. フォーム、およびレポートのデザインを自由にカスタマイズしたいとき 	2

問 No.	Access 2003 パターン②問題	正解
48.	<p>次のうち、Access データベースの暗号化に関する記述について、正しいものを選択しなさい。</p> <ol style="list-style-type: none"> 1. データベースを暗号化することを、デコードという 2. Access のデータベースを暗号化すると、Access では読み込めなくなる 3. 暗号化は、[ツール]メニューの[セキュリティ]から[暗号化/解読]をクリックする 4. 暗号化は、暗号化するデータベースを開いた状態でも行える 5. 暗号化されたデータベースの解読は、データベースを開いた状態でも行える 	4
49.	<p>次のうち、レプリカどうし、またはレプリカとデザインマスター間に発生する競合に関する記述として、正しいものを選択しなさい。</p> <ol style="list-style-type: none"> 1. それぞれが同じデータベースオブジェクトのデザインが変更された場合に発生する 2. それぞれで同じユーザー名でデータが変更された場合に発生する 3. それぞれで同じレコードの同じフィールドのデータが変更された場合に発生する 4. それぞれで同じレコードのデータが変更された場合に発生する 5. それぞれで同じテーブルのデータが変更された場合に発生する 	3
50.	<p>次のうち、データベースパスワードの設定に関する記述として、正しいものを選択しなさい。</p> <ol style="list-style-type: none"> A. データベースパスワードは、データベースを排他モードで開かないと設定できない B. [レコード]メニューから[セキュリティ]-[パスワードの設定]をクリックし、[パスワードの設定]ダイアログボックスで設定する C. データベースパスワードを解除するには、排他モードで開き、[ツール]メニューから[セキュリティ]-[データベースパスワードの解除]をクリックする <ol style="list-style-type: none"> 1.A だけ 2.B だけ 3.C だけ 4.A と B 5.B と C 6.A と C 	6



Access 2003 パターン③



問 No.	Access 2003 パターン③問題	正解
1.	<p>次のうち、以前のバージョンがインストールされていないコンピュータにOffice2003をインストールする場合の、指定できるインストールの種類を選択しなさい。</p> <p>A. 標準インストール B. 今すぐインストール C. 完全インストール</p> <p>1.Aだけ 2.Bだけ 3.Cだけ 4.AとB 5.BとC 6.AとC</p>	6
2.	<p>次のうち、ライセンス認証に関する記述として、正しいものを選択しなさい。</p> <p>A. ライセンス認証は、インターネット経由または電話で行う B. ライセンス認証ウィザードは、ライセンス認証が完了するまでアプリケーションを起動するたびに表示される C. ライセンス認証をせずに、Office2003アプリケーションを50回起動すると、以後起動できなくなる</p> <p>1.Aだけ 2.Bだけ 3.Cだけ 4.AとB 5.BとC 6.AとC</p>	4
3.	<p>次のうち、作業ウィンドウを表示する方法として、正しいものを選択しなさい。</p> <p>A. [表示]メニューの[ツールバー]から[作業ウィンドウ]をクリックする B. [ウィンドウ]メニューの[作業ウィンドウ]をクリックする C. Ctrl+F1 キー</p> <p>1.Aだけ 2.Bだけ 3.Cだけ 4.AとB 5.BとC 6.AとC</p>	6
4.	<p>次のうち、Access2003のスマートタグとして、正しいものを選択しなさい。</p> <p>A. オートコレクトオプション B. 貼り付けのオプション C. エラーチェックオプション</p> <p>1.Aだけ 2.Bだけ 3.Cだけ 4.AとB 5.BとC 6.AとC</p>	6

問 No.	Access 2003 パターン③問題	正解
5.	<p>次のうち、オブジェクトに関する記述として、正しいものを選択しなさい。</p> <p>A. クエリは、テーブルに格納されたデータを必要に応じた形で表示、変更、分析するためのオブジェクトである B. レポートは、さまざまな形式でテーブルやクエリのデータを印刷するためのオブジェクトである C. ページは、テーブル、クエリのデータを基に作成したデータを分析するためのオブジェクトである</p> <p>1.A だけ 2.B だけ 3.C だけ 4.A と B 5.B と C 6.A と C</p>	4
6.	<p>次のうち、ツールバーのカスタマイズに関する記述として、正しいものを選択しなさい。</p> <p>1. [ユーティリティ1]ツールバーは、開いているデータベースでのみ使用できる 2. 独自のツールバーは、開いているデータベースでのみ使用できる 3. 独自のツールバーを別のデータベースで使用するには、エクスポートする 4. 組み込みツールバーの変更は、開いているデータベースにのみ適用される 5. 組み込みツールバーの変更を別のデータベースに適用するには、エクスポートする</p>	2
7.	<p>次のうち、データベースのファイル形式に関する記述として、正しいものを選択しなさい。</p> <p>A. Access2003 の既定のファイル形式は、Access2002-2003 ファイル形式である B. ファイル形式の変更は、[ツール]メニューの[データベースユーティリティ]-[データベースの変換]をポイントして表示されるサブメニューから行う C. 既定のファイル形式は、[オプション]ダイアログボックスの[詳細]タブで設定する</p> <p>1.A だけ 2.B だけ 3.C だけ 4.A と B 5.B と C 6.A と C</p>	5
8.	<p>次のうち、テーブルのフィールドの[入力規則]プロパティの設定として、正しいものを選択しなさい。</p> <p>A. データを A で始まる文字列に制限するには、「Like"A*」と設定する B. データを 2 文字目が A で 3 文字の文字列に制限するには、「Like"?A?」と設定する C. データを A から C で始まる文字列に制限するには、「Like*"[A-C]*」と設定する</p> <p>1.A だけ 2.B だけ 3.C だけ 4.A と B 5.B と C 6.A と C</p>	4

問 No.	Access 2003 パターン③問題	正解
9.	<p>次のうち、ユーザーがフィールドにデータを入力するときの入力形式を指定するためのフィールドプロパティとして、正しいものを選択しなさい。</p> <p>1.既定値 2.値要求 3.定型入力 4.入力規則 5.入力支援</p>	3
10.	<p>次のうち、カスタム書式作成時に文字を表示する方法として、正しいものを選択しなさい。</p> <p>A. 円記号(¥)の後に続ける B. イコール記号とシングルクォーテーション(=')の後に続ける C. ダブルクォーテーション(")で囲む</p> <p>1.A だけ 2.B だけ 3.C だけ 4.A と B 5.B と C 6.A と C</p>	6
11.	<p>次のうち、データベースシステムにおけるインポートとリンクに関する記述として、正しいものを選択しなさい。</p> <p>A. 使用するデータベースのファイルサイズが小さく、他のデータベースシステムユーザーによる更新回数が少ない場合、インポートが適している B. 使用するファイルサイズが Access の最大容量である 2GB より大きい場合、リンクが適している C. 使用するファイルを、他のデータベースユーザーとネットワーク上で共有する必要がある場合、インポートが適している</p> <p>1.A だけ 2.B だけ 3.C だけ 4.A と B 5.B と C 6.A と C</p>	4
12.	<p>次のうち、リレーションシップに関する記述として、正しいものを選択しなさい。</p> <p>A. 一对多リレーションシップは、2つのテーブルの主キーどうしを結合する B. 多対多リレーションシップは、中間テーブルを介した2つの一对多リレーションシップである C. リレーションシップとは、2つのテーブルを共有するフィールドで結合することである</p> <p>1.A だけ 2.B だけ 3.C だけ 4.A と B 5.B と C 6.A と C</p>	2


問 No.	Access 2003 パターン③問題	正解
13.	<p>次のうち、テーブルのデータシートの書式変更に関する記述として、正しいものを選択しなさい。</p> <p>A. 非表示にした列を再表示するには、[表示]メニューの[列の再表示]をクリックする B. [オプション]ダイアログボックスの[データシート]タブの設定は、他のテーブルにも適用される C. [セルの表示]ダイアログボックスで背景色と枠線、文字の色などを変更できる</p> <p>1.A だけ 2.B だけ 3.C だけ 4.A と B 5.B と C 6.A と C</p>	2
14.	<p>次のうち、データの入力操作の記述として、正しいものを選択しなさい。</p> <p>A. 現在の時刻を入力するには、Ctrl+[:(コロン)]キーを押す B. テキスト型やメモ型のフィールドに改行を挿入するには、Tab キーを押す C. フィールドの既定値を入力するには、Ctrl+Alt+Space キーを押す</p> <p>1.A だけ 2.B だけ 3.C だけ 4.A と B 5.B と C 6.A と C</p>	6
15.	<p>次のうち、参照整合性を設定することによって、適用される規則を選択しなさい。</p> <p>1. マスタテーブルに関連付けられたレコードがある場合、リレーションテーブルのレコードを削除できないように制限する 2. マスタテーブルのレコードを削除すると、リレーションテーブルの関連するレコードも削除されるように制限する 3. リレーションテーブルに関連付けられたレコードがある場合、マスタテーブルのレコードを削除できないように制限する 4. マスタテーブルに関連付けられたレコードがある場合でも、リレーションテーブルのレコードを削除できるように制限する 5. マスタテーブルの主キーの値を変更すると、自動的にリレーションテーブルの内容が変更される</p>	3
16.	<p>次のうち、テーブルのバックアップに関する記述について、正しいものを選択しなさい。</p> <p>A. 更新クエリを実行しても、[データベース]ツールバーの[元に戻す]ボタンで更新を元にもどすことができる B. テーブルをバックアップするには、テーブルをクリックし、[編集]メニューから[コピー]をクリックして[編集]メニューから[貼り付け]をクリックする C. テーブルをバックアップするには、テーブルをクリックし、[ツール]メニューの[データベースユーティリティ]-[テーブルのバックアップ]をクリックする</p> <p>1.A だけ 2.B だけ 3.C だけ 4.A と B 5.B と C 6.A と C</p>	2

問 No.	Access 2003 パターン③問題	正解
17.	<p>次のうち、ピボットテーブルを Excel へエクスポートする方法として、正しいものを選択しなさい。</p> <p>A. [ピボットテーブル]メニューから[Microsoft Office Excel へエクスポート]をクリックする B. [書式設定(ピボットテーブル/ピボットグラフ)]ツールバーの[Microsoft Office Excel へエクスポート]をクリックする C. [ピボットテーブル]ツールバーの[Microsoft Office Excel へエクスポート]をクリックする</p> <p>1.A だけ 2.B だけ 3.C だけ 4.A と B 5.B と C 6.A と C</p>	6
18.	<p>次のうち、クエリのデザインビューでフィールドリストとデザイングリッドの間でカーソルを移動するためのショートカットキーとして、正しいものを選択しなさい。</p> <p>1.F3 キー 2.F4 キー 3.F5 キー 4.F6 キー 5.F7 キー</p>	4
19.	<p>次のうち、クエリの抽出に関する記述として、正しいものを選択しなさい。</p> <p>1. 複数の条件のいずれかを満たすレコードを抽出するには、1 つのセルに「A Or B」と指定する 2. 複数の条件をすべて満たすレコードを抽出するには、「In(A&B)」と指定する 3. 複数の条件をすべて満たすレコードを抽出するには、「A&B」と指定する 4. 抽出条件を指定するフィールドが数値型の場合は、条件の文字列の前後に角かっこ () が必要である 5. 抽出条件を指定するフィールドが日付/時刻型の場合は、条件の文字列の前後にシングルコーテーション (') が必要である</p>	1
20.	<p></p> <p>このボタンに関する記述として、正しいものを選択しなさい。</p> <p>1. 種類を選択して新規コントロールを作成する[コントロールの選択]ボタンである 2. [式ビルダ]ダイアログボックスを表示するための[ビルド]ボタンである 3. プロパティウィンドウを開く[プロパティ]ボタンである 4. デザインビューに切り替える[ビュー]ボタンである 5. データシートビューで線の色を変える[線/境界線の色]ボタンである</p>	2
21.	<p></p> <p>このボタンに関する記述として、正しいものを選択しなさい。</p> <p>1. [インデックス]ダイアログボックスを表示する 2. クエリビルダを表示する 3. プロパティシートを表示する 4. データシートビューを表示する 5. フィールドリストを表示する</p>	3

問 No.	Access 2003 パターン③問題	正解
22.	<p>次のうち、パラメータクエリで指定した文字を含むレコードを抽出するための設定条件として、正しいものを選択しなさい。</p> <p>1. Like"*"[データに含まれる文字を入力してください。]*" 2. Like"*"&[データに含まれる文字を入力してください。]&"*" 3. Like[*データに含まれる文字を入力してください。*] 4. Like"*[データに含まれる文字を入力してください。]*" 5. Like"*&[データに含まれる文字を入力してください。]&"*"</p>	2
23.	<p>次のうち、SQL ステートメントに関する記述として、正しいものを選択しなさい。</p> <p>A. 更新クエリでは、ADD ステートメントが使用される B. テーブル作成クエリでは、SELECT... INTO ステートメントが使用される C. 追加クエリでは、INSERT INTO ステートメントが使用される</p> <p>1.A だけ 2.B だけ 3.C だけ 4.A と B 5.B と C 6.A と C</p>	5
24.	<p>次のうち、クエリに関する記述として、正しいものを選択しなさい。</p> <p>A. 追加クエリは、指定したテーブルまたはクエリに、新規レコードを挿入するクエリである B. パラメータクエリは、クエリを実行するたびに Access に抽出条件が自動設定されるクエリである C. 更新クエリは、重複したデータを抽出し、削除するクエリである</p> <p>1.A だけ 2.B だけ 3.C だけ 4.A と B 5.B と C 6.A と C</p>	1
25.	<p> このボタンに関する記述として、正しいものを選択しなさい。</p> <p>1. データベースウィンドウを表示する 2. テーブルの正規化を行う 3. クエリの種類を選択する 4. 新しいオブジェクトを作成する 5. フィールドリストを表示する</p>	4
26.	<p> このツールバーの名称として、正しいものを選択しなさい。</p> <p>1. [データベース]ツールバー 2. [テーブルデザイン]ツールバー 3. [フォームデザイン]ツールバー 4. [クエリデザイン]ツールバー 5. [フォームビュー]ツールバー</p>	3

問 No.	Access 2003 パターン③問題	正解
27.	<p>フォームで複数のコントロールを選択し、広いコントロールにサイズを合わせて変更する方法として、正しいものを選択しなさい。</p> <p>A. いずれかのコントロールを右クリックし、[サイズ変更]のサブメニューから[広いコントロールに]をクリックする B. [書式]メニューの[サイズ変更]のサブメニューから[自動調整]をクリックする C. [書式]メニューの[配置]のサブメニューから[右]をクリックする</p> <p>1.A だけ 2.B だけ 3.C だけ 4.A と B 5.B と C 6.A と C</p>	1
28.	<p>次のうち、フォームの[既定のビュー]プロパティで設定できるものとして、正しくないものを選択しなさい。</p> <p>1. 単票フォーム 2. データシート 3. ビボットテーブル 4. ビボットグラフ 5. デザインビュー</p>	5
29.	<p>次のうち、フォームで既定のコントロールスタイルを変更する方法として、正しいものを選択しなさい。</p> <p>1. 既定とするコントロールを選択し、ツールボックスの[既定値の設定]をクリックする 2. 既定とするコントロールを選択し、[書式]メニューの[オートフォーマット]をクリックする 3. 既定とするコントロールを選択し、[書式]メニューの[コントロールの既定値として設定]をクリックする 4. ツールボックスの[既定値の設定]をクリックし、既定値を設定する 5. ツールボックスの[コントロールウィザード]をクリックし、ウィザードに従って既定値を設定する</p>	3
30.	<p>次のうち、フォーム上でのコントロールとレコードでの動作について、正しいものを選択しなさい。</p> <p>A. 次のレコードの同じコントロールに移動するには、Ctrl+PageDown キーを押す B. レコード番号ボックスに移動するには、F6 キーを押す C. 前のコントロールに移動するには、Ctrl+Tab キーを押す</p> <p>1.A だけ 2.B だけ 3.C だけ 4.A と B 5.B と C 6.A と C</p>	1

問 No.	Access 2003 パターン③問題	正解
31.	<p>次のうち、ウィザードで作成できるレポートを選択しなさい。</p> <p>A. ピボットグラフ B. 伝票 C. 宛名ラベル</p> <p>1.A だけ 2.B だけ 3.C だけ 4.A と B 5.B と C 6.A と C</p>	5
32.	<p>次のうち、レポートのセクションに関する記述として、正しいものを選択しなさい。</p> <p>A. ページヘッダー/フッターは奇数/偶数ページ別に設定できる B. レポートヘッダーは、先頭ページのページヘッダーの前に印刷される C. レポートフッターは、最終ページのページフッターに印刷される</p> <p>1.A だけ 2.B だけ 3.C だけ 4.A と B 5.B と C 6.A と C</p>	2
33.	<p>次のうち、[印刷時拡張]および[印刷時縮小]プロパティに関する記述について、正しいものを選択しなさい。</p> <p>1. [印刷時拡張]、[印刷時縮小]プロパティは、コントロールにのみ設定できる 2. [印刷時縮小]プロパティを使用すると、重複するデータを繰り返し表示しないようにできる 3. [印刷時縮小]プロパティを使用すると、データが入力されていない場合コントロールを非表示にできる 4. [印刷時拡張]プロパティが設定されているコントロールに長いデータが入力されると、データに合わせて横長に拡張される 5. [印刷時縮小]と[印刷時拡張]プロパティを1つのコントロールに同時には設定できない</p>	3
34.	<p>次のうち、レポートにおける並べ替えとグループ化に関する記述として、正しいものを選択しなさい。</p> <p>A. [並べ替え/グループ化]ダイアログボックスでは、最大10個までのフィールドや式を定義できる B. [書式設定(フォーム/レポートデザイン)]ツールバーの[並べ替え/グループ化の設定]ボタンをクリックすると[並べ替え/グループ化]ダイアログボックスが表示される C. [並べ替え/グループ化]ダイアログボックスで条件を設定すると、そのレポートで使用する既存クエリ内の並べ替え条件はレポートに反映されない</p> <p>1.A だけ 2.B だけ 3.C だけ 4.A と B 5.B と C 6.A と C</p>	6

問 No.	Access 2003 パターン③問題	正解
35.	 このボタンに関する記述として、正しいものを選択しなさい。 1. データアクセスページのデザインの変更を保存する 2. データアクセスページのレコードの変更を元に戻す 3. データアクセスページのレコードを保存する 4. データアクセスページのレコードを編集状態にする 5. データアクセスページのレコードを更新する	3
36.	次のうち、データアクセスページの有効性と制限事項に関する記述として、正しいものを選択しなさい。 A. データアクセスページを使用すると、インターネット全体で利用できるさまざまなデータベースシステムを構築できる B. データアクセスページを参照するためには、Office2003 がインストールされている必要がある C. データアクセスページはファイル共有機能を使用して Access や SQL Server のデータベースを直接読み取るため、データの転送量が多くなり、ダイヤルアップ接続などでは実用的な速度で利用できない可能性がある 1.A だけ 2.B だけ 3.C だけ 4.A と B 5.B と C 6.A と C	5
37.	次のデータベースオブジェクトのうち、XMLドキュメントとしてエクスポートできるものを選択しなさい。 A. ページ B. クエリ C. フォーム 1.A だけ 2.B だけ 3.C だけ 4.A と B 5.B と C 6.A と C	5
38.	次のうち、XMLドキュメントをインポートする時に選択できるオプションとして、正しいものを選択しなさい。 A. データのみ B. テーブル構造のみ C. テーブル構造とデータ 1.A だけ 2.B だけ 3.C だけ 4.A と B 5.B と C 6.A と C	5

問 No.	Access 2003 パターン③問題	正解
39.	<p>次のうち、AutoExec マクロを実行せずにデータベースを開く方法として、正しいものを選択しなさい。</p> <ol style="list-style-type: none"> 1. Shift キーを押しながら開く 2. Ctrl キーを押しながら開く 3. Alt キーを押しながら開く 4. Ctrl+Shift キーを押しながら開く 5. Ctrl+Alt キーを押しながら開く 	1
40.	<p>次のうち、Active/アクティブ時イベントに関する記述として、正しいものを選択しなさい。</p> <ol style="list-style-type: none"> A. このイベントは、ポップアップウィンドウまたは作業ウィンドウ固定フォームについては発生しない B. このイベントは、フォームやレポートのウィンドウがフォーカスを受け取り、アクティブウィンドウになったときに発生する C. このイベントは、レコードを表示したときに発生する <ol style="list-style-type: none"> 1.A だけ 2.B だけ 3.C だけ 4.A と B 5.B と C 6.A と C 	4
41.	<p>次のうち、レポートのセクションの[フォーマット時]イベントと[印刷時]イベントに関する記述として、正しいものを選択しなさい。</p> <ol style="list-style-type: none"> 1. [フォーマット時] イベントは、セクションのフォーマット後に発生する。レイアウトに影響する処理を行うマクロなどは、このイベントに割り当てる 2. [フォーマット時] イベントは、セクションのフォーマット前に発生する。レイアウトに影響する処理を行うマクロなどは、このイベントに割り当てる 3. [印刷時] イベントは、印刷後に発生する。レイアウトに影響しない処理を行うマクロなどはこのイベントに割り当てる 4. [印刷時] イベントは、印刷中に発生する。レイアウトに影響しない処理を行うマクロなどはこのイベントに割り当てる 5. [印刷時] イベントは、このプリンタで印刷を行うときだけ発生する。印刷を行う場合にのみ必要な処理を行うマクロは、このイベントに割り当てる 	2
42.	<p>次のうち、マクロを VisualBasic のプロシージャに変換する方法として、正しいものを選択しなさい。</p> <ol style="list-style-type: none"> A. Alt+F11 キーを押す B. デザインビューでマクロが設定されているフォームを表示し、[ツール]メニューから[マクロ]をポイントし、[フォームマクロを VisualBasic に変換]をクリックする C. デザインビューでマクロが設定されているフォームを表示し、[ツール]メニューから[データベースユーティリティ]をポイントし、[VisualBasic に変換]をクリックする <ol style="list-style-type: none"> 1.A だけ 2.B だけ 3.C だけ 4.A と B 5.B と C 6.A と C 	2

問 No.	Access 2003 パターン③問題	正解
43.	<p>次のうち、ユーザー定義関数を呼び出して利用できる場所を選択しなさい。</p> <p>A. カレントデータベースのクエリの演算フィールド B. カレントデータベースのプロシージャ内 C. ほかのデータベースのプロシージャ内</p> <p>1.A だけ 2.B だけ 3.C だけ 4.A と B 5.B と C 6.A と C</p>	4
44.	<p>次のうち、条件の結果により処理を分岐するステートメントを選択しなさい。</p> <p>A. Do... Loop ステートメント B. For... Next ステートメント C. If... Then... Else ステートメント</p> <p>1.A だけ 2.B だけ 3.C だけ 4.A と B 5.B と C 6.A と C</p>	3
45.	<p>次のうち、マクロアクション[StopAllMacros/全マクロの中止]に相当する VisualBasic の機能として、正しいものを選択しなさい。</p> <p>A. Stop ステートメント B. ExitSub ステートメント C. End ステートメント</p> <p>1.A だけ 2.B だけ 3.C だけ 4.A と B 5.B と C 6.A と C</p>	6
46.	<p>次のうち、デジタル署名を作成する方法として、正しいものを選択しなさい。</p> <p>A. [オプション]ダイアログボックスの[セキュリティ]タブの[デジタル署名]ボタンをクリックして B. [名前を付けて保存]ダイアログボックスの[ツール]-[全般オプション]から C. [Microsoft Office ツール]のサブメニューの[VBA プロジェクトのデジタル署名]をクリックして</p> <p>1.A だけ 2.B だけ 3.C だけ 4.A と B 5.B と C 6.A と C</p>	3

問 No.	Access 2003 パターン③問題	正解
47.	<p>次のうち、データベースの以前のバージョンからの変換に関する記述として、正しいものを選択しなさい。</p> <p>A. Access2003 では、Access for Windows95、Access97、Access2000 で作成したデータベースを変換することができる</p> <p>B. Access2003 で以前のバージョンのデータベースファイルを開くと、[データベースを変換/開く]ダイアログボックスが表示される</p> <p>C. 新規に Access2003 のデータベースファイルを作成し、そこに以前のバージョンのデータベースからすべてのオブジェクトをインポートすることで変換することができる</p> <p>1.A だけ 2.B だけ 3.C だけ 4.A と B 5.B と C 6.A と C</p>	6
48.	<p>次のうち、データベースシステムの実行専用バージョンファイルの拡張子として、正しいものを選択しなさい。</p> <p>A. .adp B. .ade C. .mde</p> <p>1.A だけ 2.B だけ 3.C だけ 4.A と B 5.B と C 6.A と C</p>	5
49.	<p>次のうち、Access が既定で使用するワークグループ情報ファイルを選択しなさい。</p> <p>1. Workgrp. mdw 2. System. mdw 3. Sysadmin. mdw 4. Security. mdw 5. Access. mdw</p>	2
50.	<p>次のうち、マルチユーザーに関する記述について、正しいものを選択しなさい。</p> <p>A. マルチユーザーとは、データベースをネットワーク上のサーバーにおいて、同時に複数のクライアントが使うことである。</p> <p>B. データの競合を避けるためのレコードロックは、[レコード]メニューの[レコードロック]で行う</p> <p>C. マルチユーザー環境で使用するには、[既定の開くモード]を共有モード(既定値)にする必要がある</p> <p>1.A だけ 2.B だけ 3.C だけ 4.A と B 5.B と C 6.A と C</p>	6

MOT Essentials 模擬試験問題集 (Access2003)

2005年9月15日 第2版
発 行 株式会社 インターフェイス
〒330-0063 埼玉県さいたま市浦和区高砂 2-1-16 浦和大熊ビル 4F
電話 048-827-5144 FAX 048-827-5145
e-mail adm@pcsif.co.jp
URL <http://www.pcsif.co.jp>

- 本書の内容に関するご質問は e-mail でお願いいたします。
なお、本書の範囲を超える質問にはお答えできません。
- 落丁・乱丁本はお取替えいたします。